



Percentual  
empenhado:

Custeios  
0,00%

Elemento	Dotação	JAN	FEV	MAR	ABR	MAI	JUN	JUL	AGO	SET	OUT	NOV	DEZ	Empenhado	Liquidado	Saldo	(%)
4.4.90.00	133,58															133,58	
4.4.90.52	674.289,46	0,00	0,00	0,00	0,00	0,00	104.049,94	0,00	18.179,50	48.174,66	138.771,48	4.864,00	360.248,88	0,00	674.289,46	0,00	100,00%
4.4.90.52	1.087,96	0,00	0,00	0,00	0,00	0,00	0,00	0,00	0,00	1.087,96	0,00	0,00	0,00	0,00	1.087,96	0,00	
4.4.90.52	44.489,00	0,00	0,00	0,00	0,00	0,00	0,00	0,00	41.159,00	0,00	0,00	3.330,00	0,00	0,00	44.489,00	0,00	100,00%
<b>Total</b>	<b>720.000,00</b>	<b>0,00</b>	<b>0,00</b>	<b>0,00</b>	<b>0,00</b>	<b>0,00</b>	<b>104.049,94</b>	<b>0,00</b>	<b>18.179,50</b>	<b>90.421,62</b>	<b>138.771,48</b>	<b>8.194,00</b>	<b>360.248,88</b>	<b>0,00</b>	<b>719.866,42</b>	<b>133,58</b>	<b>2,00</b>
Dotação	0,00																
Provisão - R	180.000,00																
Suplementação	540.000,00																
Cancelado	-																
<b>TOTAL</b>	<b>720.000,00</b>																

### EXECUÇÃO POR PLANO INTERNO

#### PESSOAL

PI	Dotação	JAN	FEV	MAR	ABR	MAI	JUN	JUL	AGO	SET	OUT	NOV	DEZ	Empenhado	Liquidado	Saldo	(%)
SALDO	-	-	-	-	-	-	-	-	-	-	-	-	-	-	-	-	-
CAR HOREXT	2.235.362,30	-	-	-	-	-	-	-	150.959,55	219.825,55	465.300,71	330.589,95	1.068.686,54	-	2.235.362,30	-	-
CAR JETONS	-	-	-	-	-	-	-	-	-	-	-	-	-	-	-	-	-
FUN HOREXT	1.112.068,70	-	-	-	-	-	-	-	-	124.567,97	141.436,00	377.296,21	468.768,52	-	1.112.068,70	-	-
<b>TOTAIS</b>	<b>3.347.431,00</b>	<b>-</b>	<b>-</b>	<b>-</b>	<b>-</b>	<b>-</b>	<b>-</b>	<b>-</b>	<b>150.959,55</b>	<b>344.393,52</b>	<b>606.736,71</b>	<b>707.886,16</b>	<b>1.537.455,06</b>	<b>-</b>	<b>3.347.431,00</b>	<b>-</b>	<b>-</b>

#### CUSTEIOS

PI	Dotação	JAN	FEV	MAR	ABR	MAI	JUN	JUL	AGO	SET	OUT	NOV	DEZ	Empenhado	Liquidado	Saldo	(%)
SALDO	-	-	-	-	-	-	-	-	-	-	-	-	-	-	-	-	-
AOSA COMUNI	2.308,12	-	-	-	-	-	-	-	2.308,12	-	-	-	-	-	2.308,12	-	-
AOSI MANDAD	2.702,12	-	-	-	-	-	-	-	-	-	-	-	2.702,12	-	2.702,12	-	-
FUN DIAMEM	3.158,70	-	-	-	-	-	1.316,70	-	1.842,00	-	-	-	-	-	3.158,70	-	-
FUN DIARIA	833.608,15	-	-	2.366,10	16.204,65	41.182,35	53.217,45	76.809,15	87.213,60	73.210,65	229.187,75	76.008,45	178.208,00	-	833.608,15	-	-
FUN AGUA	39.536,27	-	-	-	-	-	-	-	-	-	10.307,80	11.194,24	18.034,23	-	39.536,27	-	-
FUN COMBUS	35.380,23	-	-	-	-	-	-	2.280,83	-	6.870,51	8.947,09	14.017,93	3.263,87	-	35.380,23	-	-
FUN COMUNI	493.557,37	-	-	-	-	-	-	-	59.508,25	77.369,92	73.602,78	37.820,00	245.265,42	-	493.557,37	-	-
FUN MATCON	559.692,56	-	-	-	-	61.041,00	169.290,74	22.055,72	10.669,00	27.732,90	65.986,86	34.712,59	168.203,75	-	559.692,56	-	-
FUN PASSAG	40.435,90	-	-	-	-	-	12.001,66	6.651,15	-	705,37	2.136,41	8.823,91	9.031,54	-	40.435,90	-	-
FUN ALIMEN	297.367,50	-	-	-	-	-	-	-	7.116,00	324.828,00	8.895,00	8.895,00	(52.366,50)	-	297.367,50	-	-
FUN APOIO	167.925,30	-	-	-	-	725,76	1.039,04	3.066,34	20.776,31	25.626,52	39.848,46	31.140,36	45.702,51	-	167.925,30	-	-
FUN DEMAIS	-	-	-	-	-	-	-	-	-	-	-	-	-	-	-	-	-
FUN ENERGI	398.207,64	-	-	-	-	-	-	-	24.397,45	36.560,62	82.840,79	112.703,26	141.705,52	-	398.207,64	-	-
FUN LOCVET	8.072,00	-	-	-	-	-	-	-	-	-	8.072,00	-	-	-	8.072,00	-	-
FUN PASMEM	2.186,99	-	-	-	-	-	-	-	2.859,87	(672,88)	-	-	-	-	2.186,99	-	-
FUN REPROG	26.872,78	-	-	-	-	-	-	-	6.026,63	5.060,46	3.233,72	358,95	12.193,02	-	26.872,78	-	-
FUN TRANSP	265.666,76	-	-	-	-	-	-	4.956,08	7.492,47	11.909,75	200.409,67	4.484,60	36.414,19	-	265.666,76	-	-
DIV PUBLIC	-	-	-	-	-	-	-	-	-	-	-	-	-	-	-	-	-
DIV SERVIC	53.109,78	-	-	-	-	-	-	-	-	-	51.259,78	1.500,00	350,00	-	53.109,78	-	-
FUN PUBLIC	-	-	-	-	-	-	-	-	-	-	-	-	-	-	-	-	-
LVO LOCPAQ	15.267,71	-	-	-	-	-	-	2.810,00	2.810,00	-	5.620,00	2.810,00	1.217,71	-	15.267,71	-	-
MAT TRAENC	-	-	-	-	-	-	-	-	-	-	-	-	-	-	-	-	-
MES ALIMEN	537.663,60	-	-	-	-	-	-	-	-	492.720,00	-	(60,00)	45.003,60	-	537.663,60	-	-
FUN SERAUX	-	-	-	-	-	-	-	-	-	-	-	-	-	-	-	-	-
IES AQUEGU	-	-	-	-	-	-	-	-	-	-	-	-	-	-	-	-	-
IES AQUARAD	-	-	-	-	-	-	-	-	-	-	-	-	-	-	-	-	-
IES AQUTEL	6.000,00	-	-	-	-	-	-	-	-	-	6.000,00	-	-	-	6.000,00	-	-
LVO SEGURO	46.764,31	-	-	-	-	-	-	-	-	46.764,31	-	-	-	-	46.764,31	-	-
IES SUPORT	31.619,00	-	-	-	-	-	-	-	-	-	29.699,00	-	1.920,00	-	31.619,00	-	-
SUPRIMENTO	313.778,53	-	-	-	-	-	-	-	20.000,00	309.650,00	16.877,86	(10.349,28)	(22.400,05)	-	313.778,53	-	-
LUEL TRANSP	1.082.852,50	-	-	-	-	-	-	-	-	-	-	1.082.852,50	-	-	1.082.852,50	-	-
FUN LIMPEZ	57.054,98	-	-	-	-	1.262,00	2.362,21	6.138,78	-	9.852,40	7.887,86	1.153,20	28.398,53	-	57.054,98	-	-
CAR OFIUS	260.533,20	-	-	-	-	5.593,00	13.990,72	14.020,60	38.711,28	22.808,48	62.240,12	27.322,00	71.159,32	-	260.533,20	-	-
<b>TOTAIS</b>	<b>5.581.322,00</b>	<b>-</b>	<b>-</b>	<b>2.366,10</b>	<b>21.797,65</b>	<b>109.098,79</b>	<b>251.901,82</b>	<b>140.105,35</b>	<b>292.436,35</b>	<b>1.472.219,05</b>	<b>920.740,45</b>	<b>1.436.649,66</b>	<b>934.006,78</b>	<b>-</b>	<b>5.581.322,00</b>	<b>-</b>	<b>-</b>

OK OK OK OK OK OK OK OK OK OK OK OK OK OK OK OK OK OK OK



TRIBUNAL REGIONAL ELEITORAL DO PIAUÍ  
 COORDENADORIA DE ORÇAMENTO E FINANÇAS  
 DEMONSTRATIVO DA EXECUÇÃO DA DESPESA - 2008

Programa: 02.122.0570.09HB.0022 - CONTRIBUIÇÕES DA UNIÃO

1,00  
1,00

OBRI. PAT.			JAN	FEV	MAR	ABR	MAI	JUN	JUL	AGO	SET	OUT	NOV	DEZ	Empenhado	Liquidado	Saldo	(%)
3.1.91.00		125.179,62															125.179,62	-
3.3.1.91.13	FOL SERVID	7.865.636,34	583.615,34	678.149,68	564.532,96	577.355,92	552.118,56	561.804,74	604.571,18	616.654,64	608.028,70	604.829,16	1.209.216,54	704.758,92	-	7.865.636,34	-	
3.3.1.91.92	FOL SERVID	125.294,04	-	-	77.363,52	-	7.861,76	240,78	5.313,50	20.722,56	673,54	156,74	-	12.961,64	-	125.294,04	-	
<b>Total</b>		<b>8.116.110,00</b>	<b>583.615,34</b>	<b>678.149,68</b>	<b>641.896,48</b>	<b>577.355,92</b>	<b>559.980,32</b>	<b>562.045,52</b>	<b>609.884,68</b>	<b>637.377,20</b>	<b>608.702,24</b>	<b>604.985,90</b>	<b>1.209.216,54</b>	<b>717.720,56</b>	<b>-</b>	<b>7.990.930,38</b>	<b>125.179,62</b>	<b>98,46</b>
Dotação		6.346.464,00																
Suplem.		1.769.646,00																
Cancel.																		
TOTAL		8.116.110,00																

5.509.912,96

3.517.577,20

**PESSOAL**

PI	Dotação	JAN	FEV	MAR	ABR	MAI	JUN	JUL	AGO	SET	OUT	NOV	DEZ	Empenhado	Liquidado	Saldo	(%)
SALDO	125.179,62															125.179,62	
FOL SERVID	7.990.930,38	583.615,34	678.149,68	641.896,48	577.355,92	559.980,32	562.045,52	609.884,68	637.377,20	608.702,24	604.985,90	1.209.216,54	717.720,56	-	7.990.930,38	-	
<b>TOTAIS</b>	<b>8.116.110,00</b>	<b>583.615,34</b>	<b>678.149,68</b>	<b>641.896,48</b>	<b>577.355,92</b>	<b>559.980,32</b>	<b>562.045,52</b>	<b>609.884,68</b>	<b>637.377,20</b>	<b>608.702,24</b>	<b>604.985,90</b>	<b>1.209.216,54</b>	<b>717.720,56</b>	<b>-</b>	<b>7.990.930,38</b>	<b>125.179,62</b>	

OK OK OK OK OK OK OK OK OK OK OK OK OK OK OK OK OK OK OK



TRIBUNAL REGIONAL ELEITORAL DO PIAUÍ  
COORDENADORIA DE ORÇAMENTO E FINANÇAS  
DEMONSTRATIVO DA EXECUÇÃO DA DESPESA - 2008

Programa: 02.122.0570.2272.0001 - GESTÃO E ADMINISTRAÇÃO DO PROGRAMA

297.752,77

PESSOAL

1,00

Elemento	PI	Dotação	JAN	FEV	MAR	ABR	MAI	JUN	JUL	AGO	SET	OUT	NOV	DEZ	Empenhado	Liquidado	Saldo	(%)
3.1.90.00	GERAL	-																#DIV/0!
3.1.90.08	FOL SERVID	12.990,07	380,00	-	415,00	-	-	1.245,00	830,00	415,00	830,00	11.206,66	1.660,00	(3.991,59)	-	12.990,07	-	100,00
3.1.90.11	FOL FINALI	7.469.036,38	454.311,96	517.343,55	568.044,24	587.282,32	547.597,88	622.631,67	674.436,42	676.447,18	722.786,50	730.947,01	662.402,14	704.805,51	-	7.469.036,38	-	100,00
	FOL SERVID	42.595.173,87	5.294.549,91	3.005.015,67	3.028.748,17	3.171.706,39	2.975.079,46	3.022.056,58	3.292.537,61	3.322.036,40	3.291.472,22	3.278.497,03	5.047.583,39	3.865.891,04	-	42.595.173,87	-	100,00
3.1.90.16	FOL FINALI	4.113,12	-	-	-	-	-	-	-	-	-	-	-	4.113,12	-	4.113,12	-	100,00
	FOL SERVID	358.342,13	-	56.194,49	51.638,18	40.371,94	40.563,92	39.796,09	23.835,10	18.495,65	11.108,60	13.976,08	19.631,45	42.730,63	-	358.342,13	-	100,00
3.1.90.92	FOL FINALI	8.804,88	-	-	-	-	-	-	-	-	-	-	-	8.804,88	-	8.804,88	-	100,00
	FOL SERVID	3.632.846,55	-	690.522,31	378.873,05	41.219,74	19.722,25	127.057,83	45.016,56	124.213,42	17.137,55	712,48	56,13	2.188.315,23	-	3.632.846,55	-	100,00
	<b>TOTAIS</b>	<b>54.081.307,00</b>	<b>5.749.241,87</b>	<b>4.269.076,02</b>	<b>4.027.718,64</b>	<b>3.840.580,39</b>	<b>3.582.963,51</b>	<b>3.812.787,17</b>	<b>4.036.655,69</b>	<b>4.141.607,65</b>	<b>4.043.334,87</b>	<b>4.035.339,26</b>	<b>5.731.333,11</b>	<b>6.810.668,82</b>	<b>-</b>	<b>54.081.307,00</b>	<b>-</b>	<b>100,00</b>

Dotação	41.710.623,00	-
Suplem.	2.000.000,00	
Suplem.	6.056.254,00	
Suplem.	4.314.430,00	
Cancel.		
TOTAL	54.081.307,00	

	36.194.690,08	RGF3ºQ2006	62.072.237,38
	50.448.460,45	RGF 1ºQ2007	41.704.603,04

70.931,85

CUSTEIOS

Elemento	PI	Dotação	JAN	FEV	MAR	ABR	MAI	JUN	JUL	AGO	SET	OUT	NOV	DEZ	Empenhado	Liquidado	Saldo	(%)
3.3.90.00	GERAL	-	-	-	-	-	-	-	-	-	-	-	-	-	-	-	-	#DIV/0!
3.3.90.14	AOSA DIAMEM	17.686,60	-	-	1.544,40	-	1.544,40	3.088,80	-	4.677,80	2.801,60	1.707,80	-	2.321,80	-	17.686,60	-	100,00
	AOSA DIARIA	153.286,90	-	17.377,80	14.795,55	19.879,20	15.790,50	14.800,50	19.090,50	19.863,25	15.400,60	4.452,90	7.205,00	4.631,10	-	153.286,90	-	100,00
3.3.90.30	AIEF MANPRE	19.191,05	-	-	-	-	-	-	-	10.030,00	-	-	7.721,05	1.440,00	-	19.191,05	-	100,00
	AOSA COMBUS	35.989,71	-	-	3.622,44	3.774,48	67,04	4.000,00	14.878,11	-	4.996,88	659,42	346,24	3.645,10	-	35.989,71	-	100,00
	AOSA CONSUM	103.687,03	-	6.716,00	10.727,00	560,00	10.176,90	16.597,30	8.116,00	11.607,00	1.993,64	4.473,59	5.571,03	27.148,57	-	103.687,03	-	100,00
	AOSA MANMAQ	6.047,68	-	-	-	-	-	-	-	1.385,79	1.287,97	-	-	3.373,92	-	6.047,68	-	100,00
	AOSA MANVEI	8.868,72	-	-	4.652,40	-	63,00	2.153,32	-	-	-	-	-	-	-	8.868,72	-	100,00
	AOSA MAPROT	3.705,00	-	-	-	-	-	-	2.065,00	-	-	760,00	880,00	-	-	3.705,00	-	100,00
	AOSA MATELE	16.010,99	-	-	-	-	-	2.022,47	5.539,66	3.723,41	-	-	3.031,50	11.701,49	1.278,00	16.010,99	-	100,00
3.3.90.33	AOSA TRANSP	11.295,54	-	-	-	-	-	-	-	-	-	-	-	-	-	11.295,54	-	100,00
	AOSI MANDAD	73.576,16	-	-	16.591,65	-	-	-	-	5.870,00	-	-	5.637,50	4.548,85	40.622,16	-	73.576,16	100,00
	SUPRIMENTO	21.390,89	12.000,00	-	-	(10,26)	(4.146,38)	8.000,00	4.000,00	306,00	(874,13)	4.000,00	-	(1.451,77)	-	21.390,89	100,00	
	AOSA PASMEM	10.109,28	-	-	-	-	-	3.164,82	4.337,66	-	2.606,78	-	-	-	-	10.109,28	-	100,00
3.3.90.36	AOSA PASSAG	34.031,60	-	-	3.090,41	8.247,49	1.539,95	3.730,24	10.088,01	-	4.208,96	1.063,34	-	2.063,20	-	34.031,60	-	100,00
	AIEF IPTU	43,59	-	-	-	-	-	-	-	-	-	-	-	43,59	-	43,59	-	100,00
3.3.90.37	AIEF LOGIMO	125.457,97	970,00	9.236,56	9.401,96	13.039,96	10.443,88	9.510,36	10.627,13	11.715,81	8.938,45	11.553,77	8.589,25	21.430,84	-	125.457,97	-	100,00
	AOSA APOIO	475,00	-	-	-	-	-	-	-	-	-	-	475,00	-	-	475,00	-	100,00
	AOSA DIARIA	66,00	-	-	66,00	-	-	-	-	-	-	-	-	-	-	66,00	-	100,00
	AOSA ESTAGI	123.327,27	-	8.498,99	8.806,61	8.744,63	9.492,54	11.804,46	18.477,89	11.997,04	11.537,90	10.664,22	8.716,45	14.586,54	-	123.327,27	-	100,00
	AIEF LIMPEZ	722.541,72	-	-	55.273,62	110.978,44	55.273,62	7.269,12	69.811,86	34.768,67	112.364,52	-	59.489,61	217.312,26	-	722.541,72	-	100,00
	AIEF MANPRE	91.242,79	-	5.600,00	5.600,00	5.600,00	5.600,00	5.600,00	5.600,00	17.949,70	6.229,21	10.033,89	6.229,21	17.200,78	-	91.242,79	-	100,00
	AIEF VIGILA	1.091.365,02	15.130,62	70.915,72	78.598,39	127.806,74	96.343,34	64.915,37	80.981,57	112.178,39	47.940,52	135.993,86	47.727,14	212.833,36	-	1.091.365,02	-	100,00
	AOSA APOIO	334.480,32	14.676,48	10.879,87	33.279,75	26.671,87	19.415,81	29.572,06	38.438,75	24.771,76	20.719,34	25.193,25	36.915,52	53.945,86	-	334.480,32	-	100,00
	AOSA COZINH	69.307,07	5.409,00	-	5.409,00	5.409,00	5.409,00	5.409,00	10.818,00	-	5.679,45	5.679,45	8.726,27	11.358,90	-	69.307,07	-	100,00
	AOSI APOIO	80.772,00	6.731,00	-	13.462,00	6.731,00	6.731,00	6.731,00	6.731,00	6.731,00	6.731,00	6.731,00	-	13.462,00	-	80.772,00	-	100,00
3.3.90.39	AOSI MANDAD	27.006,14	-	-	-	-	-	-	4.737,92	-	2.368,96	2.368,96	2.368,96	6.159,30	-	27.006,14	-	100,00
	AIEF AGUA	49.673,02	-	7.474,96	5.567,78	5.565,71	5.939,54	4.836,10	5.885,09	5.849,98	8.450,86	25,75	25,75	51,50	-	49.673,02	-	100,00
	AIEF ENERGI	498.934,52	33.557,86	24.127,61	98.003,64	59.204,60	22.878,16	107.620,12	67.166,56	45.391,27	25.059,64	-	-	15.925,06	-	498.934,52	-	100,00
	AIEF LOGIMO	40.645,28	-	3.095,44	1.800,00	4.390,88	3.095,44	3.095,44	3.595,44	7.190,88	-	4.890,88	3.595,44	5.895,44	-	40.645,28	-	100,00
	AIEF MANPRE	792.059,97	-	855,00	855,00	855,00	4.888,33	2.870,00	(1.210,00)	3.983,33	-	-	2.370,00	9.275,61	-	792.059,97	-	100,00
	AOSA APOIO	15.500,00	-	-	-	-	-	-	-	-	-	-	-	15.500,00	-	15.500,00	-	100,00
	AOSA ASSINA	1.777,00	-	-	-	-	960,00	-	-	-	-	817,00	-	-	-	1.777,00	-	100,00
	AOSA AUDIO	200,00	-	-	-	-	-	-	-	-	-	115,00	-	-	-	200,00	-	100,00
	AOSA COMUNI	169.338,95	-	6.798,00	22.690,80	19.818,20	18.578,97	16.830,45	30.636,83	1.727,55	11.495,75	11.692,86	5.376,35	23.693,19	-	169.338,95	-	100,00
	AOSA CONCUR	5.300,00	-	-	-	-	-	-	-	-	-	-	-	5.300,00	-	5.300,00	-	100,00
	AOSA GRAFIC	5.637,45	-	528,05	-	945,00	-	1.242,00	420,00	-	-	-	-	2.502,40	-	5.637,45	-	100,00
	AOSA LOCMQ	22.056,00	-	1.838,00	1.838,00	1.838,00	1.838,00	1.838,00	1.838,00	1.838,00	1.838,00	1.838,00	1.838,00	1.838,00	-	22.056,00	-	100,00
	AOSA MANMAQ	101.946,40	6.968,70	-	10.408,40	13.518,00	5.553,40	12.338,70	7.460,70	9.005,00	2.947,70	7.043,70	9.991,40	16.710,70	-	101.946,40	-	100,00
	AOSA MANVEI	5.493,59	-	-	1.676,00	-	1.222,80	958,70	1.581,09	-	55,00	-	-	-	-	5.493,59	-	100,00
	AOSA SEGURO	15.563,17	-	3.356,86	-	1.482,41	-	-	-	-	280,14	-	-	113,76	-	15.563,17	-	100,00
	AOSA TELEFO	282.798,61	2.844,76	21.452,01	3.242,48	64.291,89	-	34.709,52	27.022,17	52.917,30	20.068,88	-	-	56.249,60	-	282.798,61	-	100,00
	AOSA TRANSP	42.771,95	782,86	3.071,78	3.384,65	5.843,11	9.141,63	4.042,49	5.360,57	140,00	402,50	165,00	91,80	10.345,56	-	42.771,95	-	100,00
	AOSI AQIOSF	54.374,85	-	-	-	-	-	-	-	-	-	-	16.240,00	33.226,85	-	54.374,85	-	100,00
	AOSI MANDAD	27.378,12	-	-	4.900,62	-	4.077,68	2.806,66	-	2.501,43	2.936,18	6.478,59	-	3.676,96	-	27.378,12	-	100,00
	SUPRIMENTO	13.082,06	8.000,00	-	-	(2.838,16)	-	8.000,00	-	(78,25)	-	-	-	-	-	13.082,06	-	100,00
339049	ATR INTERM	3.142,40	-	-	-	-	-	-	-	-	-	-	-	-	3.142,40	-	-	100,00
3.3.90.92	AIEF AGUA	95,65	-	-	-	39,25	-	-	56,40	-	-	-	-	-	-	95,65	-	100,00
	AIEF LIMPEZ	32.914,56	-	-	-	-	-	-	-	-	-	-	-	32.914,56	-	32.914,56	-	100,00
	AIEF ENERGI	4.665,55	-	-	4.665,55	-	-	-	-	-	-	-	-	-	-	4.665,55	-	#DIV/0!
	AIEF VIGILA	7.136,80	-	-	-	3.244,33	-	-	-	-	-	-	-	-	-	7.136,80	-	100,00
	AOSA APOIO	3.033,13	-	-	-	-	-	-	-	-	-	-	-	3.033,13	-	3.033,13	-	100,00
	AOSA DIARIA	7.870,50	-	-	-	-	-	-	-	-	-	7.870,50	-	-	-	7.870,50	-	100,00
	AOSA MANMAQ	616,00	-	-	-	-	-	-	616,00	-	-	-	-	-	-	616,00	-	100,00
	AOSA SEGURO	84,55	-	-	-	-	-	-	-	-	-	-	-	84,55	-	84,55	-	100,00
	CAR OFLIUS	2.784,00	-	-	-	-	-	-	-	-	-	-	2.784,00	-	-	2.784,00	-	100,00
	AIEF IPTU	743,73	-	-	-	743,73	-	-	-	-	-	-	-	-	-	743,73	-	100,00
3.3.90.93	AOSA COMBUS	685,41	-	-	-	-	-	-	242,17	-	100,00	343,24	-	-	-	685,41	-	100,00
	AOSA PASSAG	30,00	-	-	-	-	-	-	30,00	-	-	-	-	-	-	30,00	-	100,00
	AOSA TELEFO	71,19	-	-	-	-	-	-	-	-	-	-	-	71,19	-	71,19	-	100,00
3.3.91.39	CAR OFLIUS	2.761,60	-	-	1.156,00	1.360,00	245,60	-	-	-	-	-	-	-	-	2.761,60	-	100,00
	AOSA ASSINA	3.662,40	-	679,20	-	-	2.983,20	-	-	-	-	-	-	-	-	3.662,40	-	100,00
3.3.91.47	AOSA COMUNI	13.301,58	-	-	3.530,56	3.979,36	2.782,56	1.735,36	1.273,74	-	-	-	-	-	-	13.301,58	-	100,00
	AOSA TRIBUT	1.499,73	-	-	-	-	236,00	567,43	-	-	-	-	-	-	-	1.499,73	-	100,00
3.3.91.92	AOSA COMUNI	5.325,76	-	5.325,76	-	-	-	-	-	200,40	14,00	481,90	-	-	-	5.325,76	-	100,00
<b>Total</b>		<b>5.413.907,30</b>	<b>107.071,28</b>	<b>207.827,61</b>	<b>428.640,66</b>													

**INVESTIMENTOS** **FONTE 100**

Elemento	PI	Dotação	JAN	FEV	MAR	ABR	MAI	JUN	JUL	AGO	SET	OUT	NOV	DEZ	Empenhado	Liquidado	Saldo	(%)
4.4.90.00		61,30	-	-	-	-	-	-	-	-	-	-	-	-	-	-	61,30	
	AOSA ASSINA-52	10.500,00	-	-	-	10.500,00	-	-	-	-	-	-	-	-	-	10.500,00	-	100,00
4.4.90.52	AREA INFORM	16.227,70	-	-	-	-	11.200,00	5.027,70	-	-	-	-	-	-	-	16.227,70	-	100,00
	AREA MOVEIS	95.066,00	-	-	-	-	-	-	-	46.006,00	-	-	11.940,00	37.120,00	-	95.066,00	-	100,00
	AREA PERMAN	1.325,00	-	-	-	-	-	1.325,00	-	-	-	-	-	-	-	1.325,00	-	100,00
<b>Total</b>		<b>123.180,00</b>	-	-	-	<b>10.500,00</b>	<b>11.200,00</b>	<b>6.352,70</b>	-	<b>46.006,00</b>	-	-	<b>11.940,00</b>	<b>37.120,00</b>	-	<b>123.118,70</b>	<b>61,30</b>	<b>400,00</b>

Dotação	663.180,00
Suplem	
Cancel.	
Contingência	540.000,00
<b>TOTAL</b>	<b>123.180,00</b>

**FONTE 150**

ELEMENTO	PI	Dotação	JAN	FEV	MAR	ABR	MAI	JUN	JUL	AGO	SET	OUT	NOV	DEZ	Empenhado	Liquidado	Saldo	(%)
3.3.90.00		-															-	
3.3.90.39		-															-	#DIV/0!
<b>Total</b>		-	-	-	-	-	-	-	-	-	-	-	-	-	-	-	-	#DIV/0!

Dotação	
Suplem	
Cancel.	
Contingência	
<b>TOTAL</b>	<b>-</b>

**OCC**

Percentual empenhado:	Custeios	Investimentos																
TOTAL	59.618.394,30	5.856.313,15	4.476.903,63	4.456.359,30	4.378.479,75	3.917.668,43	4.230.386,85	4.501.153,26	4.586.136,18	4.373.492,17	4.331.801,60	6.023.139,14	8.486.499,54	-	59.618.333,00	61,30	#DIV/0!	

TOTAIS POR PI

PESSOAL

PI	Dotação	JAN	FEV	MAR	ABR	MAI	JUN	JUL	AGO	SET	OUT	NOV	DEZ	Empenhado	Liquidado	Saldo	(%)
SALDO	-	-	-	-	-	-	-	-	-	-	-	-	-	-	-	-	-
FOL FINALI	7.481.954,38	454.311,96	517.343,55	568.044,24	587.282,32	547.597,88	622.631,67	674.436,42	676.447,18	722.786,50	730.947,01	662.402,14	717.723,51	-	7.481.954,38	-	#REF!
FOL SERVID	46.599.352,62	5.294.929,91	3.751.732,47	3.459.674,40	3.253.298,07	3.035.365,63	3.190.155,50	3.362.219,27	3.465.160,47	3.320.548,37	3.304.392,25	5.068.930,97	6.092.945,31	-	46.599.352,62	-	400,00
<b>TOTAL</b>	<b>54.081.307,00</b>	<b>5.749.241,87</b>	<b>4.269.076,02</b>	<b>4.027.718,64</b>	<b>3.840.580,39</b>	<b>3.582.963,51</b>	<b>3.812.787,17</b>	<b>4.036.655,69</b>	<b>4.141.607,65</b>	<b>4.043.334,87</b>	<b>4.035.339,26</b>	<b>5.731.333,11</b>	<b>6.810.668,82</b>	<b>OK</b>	<b>54.081.307,00</b>	<b>OK</b>	<b>#REF!</b>

CUSTEIOS

PI	Dotação	JAN	FEV	MAR	ABR	MAI	JUN	JUL	AGO	SET	OUT	NOV	DEZ	Empenhado	Liquidado	Saldo	(%)
SALDO	-	-	-	-	-	-	-	-	-	-	-	-	-	-	-	-	-
AIIEF AGUA	49.768,67	-	7.474,96	5.567,78	5.604,96	5.939,54	4.836,10	5.941,49	5.849,98	8.450,86	25,75	25,75	51,50	-	49.768,67	-	-
AIIEF ENERGI	498.934,52	33.557,86	24.127,61	98.003,64	59.204,60	22.878,16	107.620,12	67.166,56	45.391,27	25.059,64	-	-	15.925,06	-	498.934,52	-	-
AIIEF IPTU	787,32	-	-	-	743,73	-	-	-	-	-	-	-	43,59	-	787,32	-	-
AIIEF LIMPEZ	755.456,28	-	-	55.273,62	110.978,44	55.273,62	7.269,12	69.811,86	34.768,67	112.364,52	-	59.489,61	250.226,82	-	755.456,28	-	-
AIIEF LOCIMO	166.103,25	970,00	12.332,00	11.201,96	17.430,84	13.539,32	12.605,80	14.222,57	18.906,69	8.938,45	16.444,65	12.184,69	27.326,28	-	166.103,25	-	-
AIIEF MANPRE	902.493,81	-	6.455,00	6.455,00	6.455,00	10.488,33	8.470,00	4.390,00	31.963,03	6.229,21	12.403,89	23.225,87	785.958,48	-	902.493,81	-	-
AIIEF VIGILA	1.096.030,57	15.130,62	70.915,72	83.263,94	127.806,74	96.343,34	64.915,37	80.981,57	112.178,39	47.940,52	135.993,86	47.727,14	212.833,36	-	1.096.030,57	-	-
AOSA APOIO	357.591,92	14.676,48	10.879,87	33.279,75	29.916,20	19.415,81	29.572,06	38.438,75	24.771,76	20.719,34	25.193,25	37.390,52	73.338,13	-	357.591,92	-	-
AOSA ASSINA	5.439,40	-	679,20	-	-	3.943,20	-	-	-	817,00	-	-	-	-	5.439,40	-	-
AOSA AUDIO	200,00	-	-	-	-	-	-	-	-	-	115,00	-	85,00	-	200,00	-	-
AOSA COMBUS	36.675,12	-	-	3.622,44	3.774,48	67,04	4.000,00	15.120,28	-	5.096,88	1.002,66	346,24	3.645,10	-	36.675,12	-	-
AOSA COMUNI	187.966,29	-	12.123,76	26.221,36	23.797,56	21.361,53	18.565,81	31.910,57	1.727,55	11.495,75	11.692,86	5.376,35	23.693,19	-	187.966,29	-	-
AOSA CONCUR	5.300,00	-	-	-	-	-	-	-	-	-	-	-	-	-	5.300,00	-	-
AOSA CONSUM	103.687,03	-	6.716,00	10.727,00	560,00	10.176,90	16.597,30	8.116,00	11.607,00	1.993,64	4.473,59	5.571,03	27.148,57	-	103.687,03	-	-
AOSA COZINH	72.340,20	5.409,00	-	5.409,00	5.409,00	5.409,00	5.409,00	10.818,00	-	5.679,45	5.679,45	8.726,27	14.392,03	-	72.340,20	-	-
AOSA DIAMEM	17.686,60	-	-	1.544,40	-	1.544,40	3.088,80	-	4.677,80	2.801,60	1.707,80	-	2.321,80	-	17.686,60	-	-
AOSA DIARIA	161.223,40	-	17.377,80	14.861,55	19.879,20	15.790,50	14.800,50	19.090,50	19.863,25	15.400,60	12.323,40	7.205,00	4.631,10	-	161.223,40	-	-
ATR INTERM	3.142,40	-	-	-	-	-	-	-	-	-	-	-	3.142,40	-	3.142,40	-	-
AOSA ESTAGI	123.327,27	-	8.498,99	8.806,61	8.744,63	9.492,54	11.804,46	18.477,89	11.997,04	11.537,90	10.664,22	8.716,45	14.586,54	-	123.327,27	-	-
AOSA GRAFIC	5.637,45	-	528,05	-	945,00	-	1.242,00	420,00	-	-	-	-	2.502,40	-	5.637,45	-	-
AOSA LOCMQA	22.056,00	-	1.838,00	1.838,00	1.838,00	1.838,00	1.838,00	1.838,00	1.838,00	1.838,00	1.838,00	1.838,00	3.676,00	-	22.056,00	-	-
AOSA MANMAQ	108.610,08	6.968,70	-	10.408,40	13.518,00	5.553,40	12.338,70	8.076,70	10.390,79	4.235,67	7.043,70	9.991,40	20.084,62	-	108.610,08	-	-
AOSA MANVEI	12.362,31	-	-	6.328,40	-	1.285,80	3.112,02	1.581,09	-	55,00	-	-	-	-	12.362,31	-	-
AOSA PASMEM	10.109,26	-	-	-	-	-	3.164,82	4.337,66	-	2.606,78	-	-	-	-	10.109,26	-	-
AOSA PASSAG	34.061,60	-	-	3.090,41	8.247,49	1.539,95	3.730,24	10.118,01	-	4.208,96	1.063,34	-	2.063,20	-	34.061,60	-	-
AOSA SEGURO	15.647,72	-	3.356,86	-	1.482,41	-	-	-	-	280,14	-	113,76	10.414,55	-	15.647,72	-	-
AOSA TELEFO	282.869,80	2.844,76	21.452,01	3.242,48	64.291,89	-	34.709,52	27.022,17	52.917,30	20.068,88	-	-	56.320,79	-	282.869,80	-	-
AOSA TRANSP	54.057,49	782,86	3.071,78	3.384,65	5.843,11	11.164,10	9.582,15	9.083,98	140,00	402,50	165,00	91,80	10.345,56	-	54.057,49	-	-
AOSA TRIBUT	1.499,73	-	-	-	-	236,00	567,43	-	200,40	14,00	481,90	-	-	-	1.499,73	-	-
AOSI APOIO	80.772,00	6.731,00	-	13.462,00	6.731,00	6.731,00	6.731,00	6.731,00	6.731,00	6.731,00	6.731,00	-	13.462,00	-	80.772,00	-	-
AOSI MANDAD	54.384,26	-	-	4.900,62	5.685,50	7.394,22	2.806,66	4.737,92	2.501,43	5.305,14	8.847,55	2.368,96	9.836,26	-	54.384,26	-	-
AOSI MATDAD	73.576,16	-	-	16.591,65	-	-	5.870,00	-	306,00	-	5.637,50	4.548,85	40.622,16	-	73.576,16	-	-
CAR OFIJS	5.545,60	-	-	1.156,00	1.360,00	245,60	-	-	-	-	2.784,00	-	-	-	5.545,60	-	-
AOSA MAPROT	3.705,00	-	-	-	-	-	-	2.065,00	-	760,00	880,00	-	-	-	3.705,00	-	-
AOSA MATELE	16.010,99	-	-	-	-	-	-	-	-	-	3.031,50	11.701,49	1.278,00	-	16.010,99	-	-
AOSI AQISOF	54.374,85	-	-	-	-	-	-	-	-	-	16.240,00	33.226,85	4.908,00	-	54.374,85	-	-
SUPRIMENTO	34.472,95	20.000,00	-	-	(2.848,42)	(4.146,38)	16.000,00	4.000,00	(204,82)	(874,13)	3.998,47	-	(1.451,77)	-	34.472,95	-	-
<b>TOTAIS</b>	<b>5.413.907,30</b>	<b>107.071,28</b>	<b>207.827,61</b>	<b>428.640,66</b>	<b>527.399,36</b>	<b>323.504,92</b>	<b>411.246,98</b>	<b>464.497,57</b>	<b>398.522,53</b>	<b>330.157,30</b>	<b>296.462,34</b>	<b>279.866,03</b>	<b>1.638.710,72</b>	<b>OK</b>	<b>5.413.907,30</b>	<b>OK</b>	<b>#REF!</b>

INVESTIM.

PI	Dotação	JAN	FEV	MAR	ABR	MAI	JUN	JUL	AGO	SET	OUT	NOV	DEZ	Empenhado	Liquidado	Saldo	(%)
SALDO	61,30	-	-	-	-	-	-	-	-	-	-	-	-	-	61,30	-	-
AOSA ASSINA-52	10.500,00	-	-	-	10.500,00	-	-	-	-	-	-	-	-	-	10.500,00	-	-
AREA INFORM	16.227,70	-	-	-	-	11.200,00	5.027,70	-	-	-	-	-	-	-	16.227,70	-	-
AREA MOVEIS	95.066,00	-	-	-	-	-	-	-	46.006,00	-	-	11.940,00	37.120,00	-	95.066,00	-	-
AREA PERMAN	1.325,00	-	-	-	-	-	1.325,00	-	-	-	-	-	-	-	1.325,00	-	-
<b>TOTAIS</b>	<b>123.180,00</b>	<b>OK</b>	<b>OK</b>	<b>OK</b>	<b>OK</b>	<b>OK</b>	<b>OK</b>	<b>OK</b>	<b>OK</b>	<b>OK</b>	<b>OK</b>	<b>OK</b>	<b>OK</b>	<b>OK</b>	<b>123.180,00</b>	<b>OK</b>	<b>61,30</b>



TRIBUNAL REGIONAL ELEITORAL DO PIAUÍ  
COORDENADORIA DE ORÇAMENTO E FINANÇAS  
DEMONSTRATIVO DA EXECUÇÃO DA DESPESA - 2008

Programa: 02.122.0570.5439.0935 - CONSTRUÇÃO DO CARTÓRIO ELEITORAL DE OEIRAS

R\$1,00

Elemento	Dotação	JAN	FEV	MAR	ABR	MAI	JUN	JUL	AGO	SET	OUT	NOV	DEZ	Empenhado	Liquidado	Saldo	(%)
<b>INVESTIMENTOS</b>																	
4.4.90.00	8,37													-	0	8,37	
4.4.90.51	367.272,63	0,00	0,00	0,00	0,00	0,00	0,00	0,00	0,00	0,00	0,00	0,00	367.272,63	0,00	367.272,63	0,00	100,00
4.4.90.	0,00													0,00	0,00	0,00	#DIV/0!
<b>Total</b>	<b>367.281,00</b>	<b>0,00</b>	<b>0,00</b>	<b>0,00</b>	<b>0,00</b>	<b>0,00</b>	<b>0,00</b>	<b>0,00</b>	<b>0,00</b>	<b>0,00</b>	<b>0,00</b>	<b>0,00</b>	<b>367.272,63</b>	<b>0,00</b>	<b>367.272,63</b>	<b>8,37</b>	<b>100,00%</b>

Dotação	407.281,00
Suplem.	
Contigência	40.000,00
cancel.	0,00
<b>TOTAL</b>	<b>367.281,00</b>

0,00

Percentual Custeios  
empenhado: 0,00%

Programa: 02.122.0570.5439.0997 - CONSTRUÇÃO DO CARTÓRIO ELEITORAL DE PICOS

R\$1,00

Elemento	Dotação	JAN	FEV	MAR	ABR	MAI	JUN	JUL	AGO	SET	OUT	NOV	DEZ	Empenhado	Liquidado	Saldo	(%)
<b>INVESTIMENTOS</b>																	
4.4.90.00	9,83													-	0	9,83	
4.4.90.51	473.781,17	0,00	0,00	0,00	0,00	0,00	0,00	0,00	0,00	0,00	0,00	0,00	473.781,17	0,00	473.781,17	0,00	100,00
4.4.90.	0,00													0,00	0,00	0,00	#DIV/0!
<b>Total</b>	<b>473.791,00</b>	<b>0,00</b>	<b>0,00</b>	<b>0,00</b>	<b>0,00</b>	<b>0,00</b>	<b>0,00</b>	<b>0,00</b>	<b>0,00</b>	<b>0,00</b>	<b>0,00</b>	<b>0,00</b>	<b>473.781,17</b>	<b>0,00</b>	<b>473.781,17</b>	<b>9,83</b>	<b>100,00%</b>

Dotação	433.791,00
Suplem.	40.000,00
Contigência	0,00
cancel.	0,00
<b>TOTAL</b>	<b>473.791,00</b>

0,00

Percentual Custeios  
empenhado: 0,00%



Programa: 02.122.0570.5451.0439 - AMPLIAÇÃO DO CARTÓRIO ELEITORAL DE BATALHA

R\$1,00

Elemento	Dotação	JAN	FEV	MAR	ABR	MAI	JUN	JUL	AGO	SET	OUT	NOV	DEZ	Empenhado	Liquidado	Saldo	(%)
<b>INVESTIMENTOS</b>																	
4.4.90.00	917,14													-	0	917,14	
4.4.90.51	118.377,86	0,00	0,00	0,00	0,00	0,00	0,00	0,00	0,00	0,00	16.942,30	19.749,40	81.686,16	0,00	118.377,86	0,00	100,00
4.4.90.	0,00													0,00	0,00	0,00	#DIV/0!
<b>Total</b>	<b>119.295,00</b>	<b>0,00</b>	<b>0,00</b>	<b>0,00</b>	<b>0,00</b>	<b>0,00</b>	<b>0,00</b>	<b>0,00</b>	<b>0,00</b>	<b>0,00</b>	<b>16.942,30</b>	<b>19.749,40</b>	<b>81.686,16</b>	<b>0,00</b>	<b>118.377,86</b>	<b>917,14</b>	<b>99,23%</b>

Dotação	119.295,00
Suplem.	
Contigência	0,00
cancel.	0,00
<b>TOTAL</b>	<b>119.295,00</b>

Percentual Custeios  
empenhado: 0,00%

Programa: 02.122.0570.5439.0451 - AMPLIAÇÃO DO CARTÓRIO ELEITORAL DE CORRENTE

R\$1,00

Elemento	Dotação	JAN	FEV	MAR	ABR	MAI	JUN	JUL	AGO	SET	OUT	NOV	DEZ	Empenhado	Liquidado	Saldo	(%)
<b>INVESTIMENTOS</b>																	
4.4.90.00	30,45													-	0	30,45	
4.4.90.51	29.969,55	0,00	0,00	0,00	0,00	0,00	0,00	0,00	18.144,35	0,00	0,00	0,00	11.825,20	0,00	29.969,55	0,00	100,00
4.4.90.	0,00													0,00	0,00	0,00	#DIV/0!
<b>Total</b>	<b>30.000,00</b>	<b>0,00</b>	<b>0,00</b>	<b>0,00</b>	<b>0,00</b>	<b>0,00</b>	<b>0,00</b>	<b>0,00</b>	<b>18.144,35</b>	<b>0,00</b>	<b>0,00</b>	<b>0,00</b>	<b>11.825,20</b>	<b>0,00</b>	<b>29.969,55</b>	<b>30,45</b>	<b>99,90%</b>

Dotação	0,00
Suplem.	30.000,00
Contigência	0,00
cancel.	0,00
<b>TOTAL</b>	<b>30.000,00</b>

Percentual Custeios  
empenhado: 0,00%

**INVESTIMENTO**

PI	Dotação	JAN	FEV	MAR	ABR	MAI	JUN	JUL	AGO	SET	OUT	NOV	DEZ	Empenhado	Liquidado	Saldo	(%)
SALDO	-													-	-	-	
IMÓVEIS O	367.281,00	-	-	-	-	-	-	-	-	-	-	-	367.272,63	-	367.272,63	8,37	
IMÓVEIS P	473.791,00	-	-	-	-	-	-	-	-	-	-	-	473.781,17	-	473.781,17	9,83	
IMÓVEIS B	119.295,00	-	-	-	-	-	-	-	-	-	16.942,30	19.749,40	81.686,16	-	118.377,86	917,14	
IMÓVEIS C	30.000,00	-	-	-	-	-	-	-	18.144,35	-	-	-	11.825,20	-	29.969,55	30,45	
<b>TOTAIS</b>	<b>990.367,00</b>	<b>-</b>	<b>-</b>	<b>-</b>	<b>-</b>	<b>-</b>	<b>-</b>	<b>-</b>	<b>18.144,35</b>	<b>-</b>	<b>16.942,30</b>	<b>19.749,40</b>	<b>934.565,16</b>	<b>-</b>	<b>989.401,21</b>	<b>965,79</b>	<b>-</b>







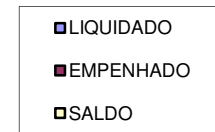
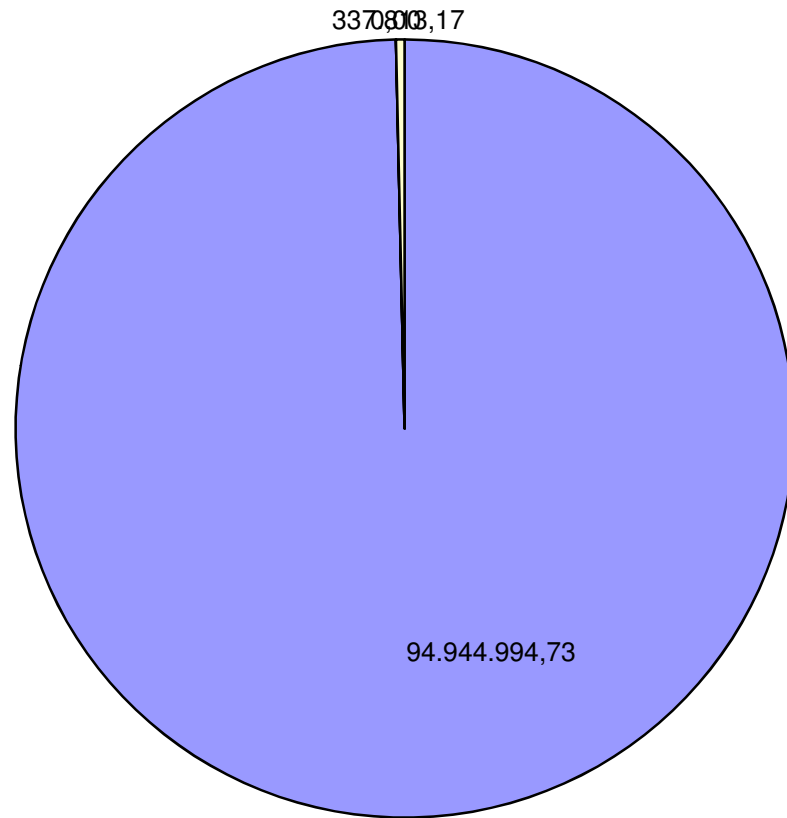














**TRIBUNAL REGIONAL ELEITORAL DO PIAUÍ**  
**COORDENADORIA DE ORÇAMENTO E FINANÇAS**  
**DEMONSTRATIVO DA EXECUÇÃO DA DESPESA - 2008**  
**CONSOLIDADO DO LIQUIDADO - TODOS OS PROGRAMAS**

	DOTAÇÃO	JAN	FEV	MAR	ABR	MAI	JUN	JUL	AGO	SET	OUT	NOV	DEZ	EMPENHADO	LIQUIDADO	SALDO
PESSOAL	77.593.868,00	7.576.711,63	5.775.893,79	5.484.372,13	5.233.610,29	4.960.864,66	5.191.772,13	5.517.393,31	5.801.523,13	5.872.409,27	6.113.877,79	8.989.793,44	10.950.466,81	0,00	77.468.688,38	125.179,62
CUSTEIOS	15.855.392,90	410.509,85	525.149,38	822.691,81	907.482,85	772.592,05	1.016.475,00	954.163,52	1.049.911,02	2.199.976,89	1.579.932,85	2.076.910,75	3.328.124,05	0,00	15.643.920,02	211.472,88
INVEST.	1.833.547,00	0,00	0,00	0,00	10.500,00	11.200,00	110.402,64	0,00	82.329,85	90.421,62	155.713,78	39.883,40	1.331.935,04	0,00	1.832.386,33	1.160,67
<b>TOTAL</b>	<b>95.282.807,90</b>	<b>7.987.221,48</b>	<b>6.301.043,17</b>	<b>6.307.063,94</b>	<b>6.151.593,14</b>	<b>5.744.656,71</b>	<b>6.318.649,77</b>	<b>6.471.556,83</b>	<b>6.933.764,00</b>	<b>8.162.807,78</b>	<b>7.849.524,42</b>	<b>11.106.587,59</b>	<b>15.610.525,90</b>	<b>0,00</b>	<b>94.944.994,73</b>	<b>337.813,17</b>

85.634.054,90

PESSOAL (R\$)		CUSTEIOS (R\$)		INVESTIMENTOS (R\$)		INVERS.FINANC. (R\$)		TOTAL RECEBIDO (R\$)	
77.412.844,00	(Dotação)	14.146.771,30	(Dotação)	1.833.547,00	(Dotação)		(Dotação)	93.393.162,30	(Dotação)
	LIQUIDADO	EMPENHADO	SALDO	TOTAL		LIQUIDADO	EMPENHADO	SALDO	
SPEO	94.944.994,73	0,00	337.813,17	95.282.807,90	PESSOAL	77.468.688,38	0,00	125.179,62	
CELULAS	94.944.994,73	0,00	337.813,17	95.282.807,90	CUSTEIOS	15.643.920,02	0,00	211.472,88	
	0,00	0,00	0,00	0,00	INVESTI	1.832.386,33	0,00	1.160,67	
						94.944.994,73	0,00	337.813,17	
							0,00	0,00	
	37.417.803,40								
	57.527.191,33								

**EXECUTADO (EM PORCENTAGEM) - DOTAÇÃO NORMAL**

<b>PESSOAL</b>	9,79%	7,46%	7,08%	6,76%	6,41%	6,71%	7,13%	7,49%	7,59%	7,90%	11,61%	14,15%	0,00%	99,84%	0,16%
<b>CUSTEIOS</b>	2,90%	3,71%	5,82%	6,41%	5,46%	7,19%	6,74%	7,42%	15,55%	11,17%	14,68%	23,53%	0,00%	98,67%	1,49%
<b>INVEST.</b>	0,00%	0,00%	0,00%	0,57%	0,61%	6,02%	0,00%	4,49%	4,93%	8,49%	2,18%	72,64%	0,00%	99,94%	0,06%
<b>INVERS.FINANC.</b>	0,00%	0,00%	0,00%	0,00%	0,00%	0,00%	0,00%	0,00%	0,00%	0,00%	0,00%	0,00%	0,00%		0,00%
<b>MENSAL</b>	8,55%	6,75%	6,75%	6,59%	6,15%	6,77%	6,93%	7,42%	8,74%	8,40%	11,89%	16,71%	0,00%	99,65%	0,35%



**TRIBUNAL REGIONAL ELEITORAL DO PIAUÍ**  
**COORDENADORIA DE ORÇAMENTO E FINANÇAS**  
**DEMONSTRATIVO SINTÉTICO DA EXECUÇÃO DA DESPESA - 2008**

**ATIVIDADES**

AÇÃO	GND	PI	DOT	JAN	FEV	MAR	ABR	MAI	JUN	JUL	AGO	SET	OUT	NOV	DEZ	EMPENHADO	LIQUIDADO	SALDO
1		GERAL	-															-
1		FOL FINALI	7.481.954,38	454.311,96	517.343,55	568.044,24	587.282,32	547.597,88	622.631,67	674.436,42	676.447,18	722.786,50	730.947,01	662.402,14	717.723,51	0,00	7.481.954,38	0,00
1		FOL SERVID	46.599.352,62	5.294.929,91	3.751.732,47	3.459.674,40	3.253.298,07	3.035.365,63	3.190.155,50	3.362.219,27	3.465.160,47	3.320.548,37	3.304.392,25	5.068.930,97	6.092.945,31	0,00	46.599.352,62	0,00
3		GERAL	-															0,00
3		AIEF AGUA	49.768,67	0,00	7.474,96	5.567,78	5.604,96	5.939,54	4.836,10	5.941,49	5.849,98	8.450,86	25,75	25,75	51,50	0,00	49.768,67	0,00
3		AIEF ENERGI	498.934,52	33.557,86	24.127,61	98.003,64	59.204,60	22.878,16	107.620,12	67.166,56	45.391,27	25.059,64	0,00	0,00	15.925,06	0,00	498.934,52	0,00
3		AIEF IPTU	787,32	0,00	0,00	0,00	743,73	0,00	0,00	0,00	0,00	0,00	0,00	0,00	43,59	0,00	787,32	0,00
3		AIEF LIMPEZ	755.456,28	0,00	0,00	55.273,62	110.978,44	55.273,62	7.269,12	69.811,86	34.768,67	112.364,52	0,00	59.489,61	250.226,82	0,00	755.456,28	0,00
3		AIEF LOCIMO	166.103,25	970,00	12.332,00	11.201,96	17.430,84	13.539,32	12.605,80	14.222,57	18.906,69	8.938,45	16.444,65	12.184,69	27.326,28	0,00	166.103,25	0,00
3		AIEF MANPRE	902.493,81	0,00	6.455,00	6.455,00	6.455,00	10.488,33	8.470,00	4.390,00	31.963,03	6.229,21	12.403,89	23.225,87	785.958,48	0,00	902.493,81	0,00
3		AIEF VIGILA	1.096.030,57	15.130,62	70.915,72	83.263,94	127.806,74	96.343,34	64.915,37	80.981,57	112.178,39	47.940,52	135.993,86	47.727,14	212.833,36	0,00	1.096.030,57	0,00
3		AOSA APOIO	357.591,92	14.676,48	10.879,87	33.279,75	29.916,20	19.415,81	29.572,06	38.438,75	24.771,76	20.719,34	25.193,25	37.390,52	73.338,13	0,00	357.591,92	0,00
3		AOSA ASSINA	5.439,40	0,00	679,20	0,00	0,00	3.943,20	0,00	0,00	0,00	817,00	0,00	0,00	0,00	0,00	5.439,40	0,00
3		AOSA AUDIO	200,00	0,00	0,00	0,00	0,00	0,00	0,00	0,00	0,00	0,00	115,00	0,00	85,00	0,00	200,00	0,00
3		AOSA COMBUS	36.675,12	0,00	0,00	3.622,44	3.774,48	67,04	4.000,00	15.120,28	0,00	5.096,88	1.002,66	346,24	3.645,10	0,00	36.675,12	0,00
3		AOSA COMUNI	187.966,29	0,00	12.123,76	26.221,36	23.797,56	21.361,53	18.565,81	31.910,57	1.727,55	11.495,75	11.692,86	5.376,35	23.693,19	0,00	187.966,29	0,00
3		AOSA CONCUR	5.300,00	0,00	0,00	0,00	0,00	0,00	0,00	0,00	0,00	0,00	0,00	0,00	5.300,00	0,00	5.300,00	0,00
3		AOSA CONSUM	103.687,03	0,00	6.716,00	10.727,00	560,00	10.176,90	16.597,30	8.116,00	11.607,00	1.993,64	4.473,59	5.571,03	27.148,57	0,00	103.687,03	0,00
3		AOSA COZINH	72.340,20	5.409,00	0,00	5.409,00	5.409,00	5.409,00	5.409,00	10.818,00	0,00	5.679,45	5.679,45	8.726,27	14.392,03	0,00	72.340,20	0,00
3		AOSA DIARIA	161.223,40	0,00	17.377,80	14.861,55	19.879,20	15.790,50	14.800,50	19.090,50	19.863,25	15.400,60	12.323,40	7.205,00	4.631,10	0,00	161.223,40	0,00
3		AOSA DIAMEM	17.686,60	0,00	0,00	1.544,40	0,00	1.544,40	3.088,80	0,00	4.677,80	2.801,60	1.707,80	0,00	2.321,80	0,00	17.686,60	0,00
3		AOSA DOMEST	3.142,40	0,00	0,00	0,00	0,00	0,00	0,00	0,00	0,00	0,00	0,00	0,00	3.142,40	0,00	3.142,40	0,00
3		AOSA ESTAGI	123.327,27	0,00	8.498,99	8.806,61	8.744,63	9.492,54	11.804,46	18.477,89	11.997,04	11.537,90	10.664,22	8.716,45	14.586,54	0,00	123.327,27	0,00
3		AOSA GRAFIC	5.637,45	0,00	528,05	0,00	945,00	0,00	1.242,00	420,00	0,00	0,00	0,00	0,00	2.502,40	0,00	5.637,45	0,00
3		AOSA LOCMAQ	22.056,00	0,00	1.838,00	1.838,00	1.838,00	1.838,00	1.838,00	1.838,00	1.838,00	1.838,00	1.838,00	1.838,00	3.676,00	0,00	22.056,00	0,00
3		AOSA MANMAQ	108.610,08	6.968,70	0,00	10.408,40	13.518,00	5.553,40	12.338,70	8.076,70	10.390,79	4.235,67	7.043,70	9.991,40	20.084,62	0,00	108.610,08	0,00
3		AOSA MANVEI	12.362,31	0,00	0,00	6.328,40	0,00	1.285,80	3.112,02	1.581,09	0,00	55,00	0,00	0,00	0,00	0,00	12.362,31	0,00
3		AOSA MAPROT	3.705,00	0,00	0,00	0,00	0,00	0,00	0,00	2.065,00	0,00	760,00	880,00	0,00	0,00	0,00	3.705,00	0,00
3		AOSA MATELE	16.010,99	0,00	0,00	0,00	0,00	0,00	0,00	0,00	0,00	0,00	3.031,50	11.701,49	1.278,00	0,00	16.010,99	0,00
3		AOSA PASMEM	10.109,26	0,00	0,00	0,00	0,00	0,00	3.164,82	4.337,66	0,00	2.606,78	0,00	0,00	0,00	0,00	10.109,26	0,00
3		AOSA PASSAG	34.061,60	0,00	0,00	3.090,41	8.247,49	1.539,95	3.730,24	10.118,01	0,00	4.208,96	1.063,34	0,00	2.063,20	0,00	34.061,60	0,00
3		AOSA SEGURO	15.647,72	0,00	3.356,86	0,00	1.482,41	0,00	0,00	0,00	0,00	280,14	0,00	113,76	10.414,55	0,00	15.647,72	0,00
3		AOSA TELEFO	282.869,80	2.844,76	21.452,01	3.242,48	64.291,89	0,00	34.709,52	27.022,17	52.917,30	20.068,88	0,00	0,00	56.320,79	0,00	282.869,80	0,00
3		AOSA TRANSP	54.057,49	782,86	3.071,78	3.384,65	5.843,11	11.164,10	9.582,15	9.083,98	140,00	402,50	165,00	91,80	10.345,56	0,00	54.057,49	0,00
3		AOSI AQISOF	54.374,85	0,00	0,00	0,00	0,00	0,00	0,00	0,00	0,00	0,00	16.240,00	33.226,85	4.908,00	0,00	54.374,85	0,00
3		AOSI APOIO	80.772,00	6.731,00	0,00	13.462,00	6.731,00	6.731,00	6.731,00	6.731,00	6.731,00	6.731,00	6.731,00	0,00	13.462,00	0,00	80.772,00	0,00
3		AOSI MANDAD	54.384,26	0,00	0,00	4.900,62	5.685,50	7.394,22	2.806,66	4.737,92	2.501,43	5.305,14	8.847,55	2.368,96	9.836,26	0,00	54.384,26	0,00
3		AOSI MATDAD	73.576,16	0,00	0,00	16.591,65	0,00	0,00	5.870,00	0,00	306,00	0,00	5.637,50	4.548,85	40.622,16	0,00	73.576,16	0,00
3		CAR OFIJS	5.545,60	0,00	0,00	1.156,00	1.360,00	245,60	0,00	0,00	0,00	0,00	2.784,00	0,00	0,00	0,00	5.545,60	0,00
3		AOSA TRIBUT	1.499,73	0,00	0,00	0,00	0,00	236,00	567,43	0,00	200,40	14,00	481,90	0,00	0,00	0,00	1.499,73	0,00
3		SUPRIMENTO	34.472,95	20.000,00	0,00	0,00	-2.848,42	-4.146,38	16.000,00	4.000,00	-204,82	-874,13	3.998,47	0,00	-1.451,77	0,00	34.472,95	0,00
			<b>5.413.907,30</b>	<b>107.071,28</b>	<b>207.827,61</b>	<b>428.640,66</b>	<b>527.399,36</b>	<b>323.504,92</b>	<b>411.246,98</b>	<b>464.497,57</b>	<b>398.522,53</b>	<b>330.157,30</b>	<b>296.462,34</b>	<b>279.866,03</b>	<b>1.638.710,72</b>	-	<b>5.413.907,30</b>	-
4		SALDO	61,30															61,30
4		AOSA ASSINA	10.500,00	0,00	0,00	0,00	10.500,00	0,00	0,00	0,00	0,00	0,00	0,00	0,00	0,00	0,00	10.500,00	0,00
4		AREA INFORM	16.227,70	0,00	0,00	0,00	0,00	11.200,00	5.027,70	0,00	0,00	0,00	0,00	0,00	0,00	0,00	16.227,70	0,00
4		AREA MOVEIS	95.066,00	0,00	0,00	0,00	0,00	0,00	0,00	0,00	46.006,00	0,00	0,00	11.940,00	37.120,00	0,00	95.066,00	0,00
4		AREA PERMAN	1.325,00	0,00	0,00	0,00	0,00	0,00	1.325,00	0,00	0,00	0,00	0,00	0,00	0,00	0,00	1.325,00	0,00

OBRIG.	1	SALDO	125.179,62															125.179,62
	1	FOL SERVID	7.990.930,38	583.615,34	678.149,68	641.896,48	577.355,92	559.980,32	562.045,52	609.884,68	637.377,20	608.702,24	604.985,90	1.209.216,54	717.720,56	-	7.990.930,38	-
			8.116.110,00	583.615,34	678.149,68	641.896,48	577.355,92	559.980,32	562.045,52	609.884,68	637.377,20	608.702,24	604.985,90	1.209.216,54	717.720,56	-	7.990.930,38	125.179,62
CONST CART OEIRAS/P ICOS/BAT ALHA	4	SALDO	-															
	4	IMÓVEIS O	367.281,00	-	-	-	-	-	-	-	-	-	-	-	367.272,63	-	367.272,63	8,37
	4	IMÓVEIS P	473.791,00	-	-	-	-	-	-	-	-	-	-	-	473.781,17	-	473.781,17	9,83
	4	IMÓVEIS B	119.295,00	-	-	-	-	-	-	-	-	-	16.942,30	19.749,40	81.686,16	-	118.377,86	917,14
	4	IMÓVEIS C	30.000,00	-	-	-	-	-	-	-	18.144,35	-	-	-	11.825,20	-	29.969,55	30,45
			990.367,00	-	-	-	-	-	-	18.144,35	-	16.942,30	19.749,40	934.565,16	-	989.401,21	965,79	
CRH	3	SALDO	1.618,20															1.618,20
	3	AIEF LOCIMO	5.249,00	-	-	-	-	5.249,00	-	-	-	-	-	-	-	-	5.249,00	-
	3	AOSA APOIO	1.902,26	-	-	-	-	-	-	-	926,74	-	134,68	840,84	-	-	1.902,26	-
	3	AOSA DIARIA	37.149,00	-	3.851,10	-	-	1.445,40	3.722,40	3.960,00	3.276,90	4.544,10	6.192,00	1.646,80	8.510,30	-	37.149,00	-
	3	AOSA PASSAG	42.041,64	-	-	-	3.329,35	-	1.133,10	1.364,08	3.677,38	3.881,36	4.525,90	1.833,25	22.297,22	-	42.041,64	-
	3	CRH BOLSAS	5.400,00	-	2.100,00	3.150,00	150,00	-	-	-	-	-	-	-	-	-	5.400,00	-
			111.608,90	-	600,00	4.580,00	35,07	1.200,00	7.999,75	7.300,00	7.618,00	34.781,84	11.770,00	600,00	35.124,24	-	111.608,90	-
			204.969,00	-	6.551,10	7.730,00	3.514,42	2.645,40	18.104,25	12.624,08	15.499,02	43.207,30	22.622,58	4.920,89	65.931,76	-	203.350,80	1.618,20
ALIM.	3	AAL MANUTE	2.287.611,00	183.024,99	183.362,24	186.872,10	184.245,42	182.798,52	181.952,64	180.089,72	182.827,70	187.077,88	183.495,50	178.130,84	184.355,82	0,00	2.198.233,37	89.377,63
TRANS.	3	GERAL	71.278,07															71.278,07
	3	ATR INTERM	96.145,93	8.884,00	8.089,03	4.275,99	8.051,33	6.581,97	10.338,92	9.811,58	7.666,31	8.725,36	7.883,10	8.780,31	7.058,03	-	96.145,93	-
	3	ATR URBANO	-	-	-	-	-	-	-	-	-	-	-	-	-	-	-	-
			167.424,00	8.884,00	8.089,03	4.275,99	8.051,33	6.581,97	10.338,92	9.811,58	7.666,31	8.725,36	7.883,10	8.780,31	7.058,03	-	96.145,93	71.278,07
ESC.	3	APE NORMAL	491.538,00	36.666,36	307,26	73.974,54	36.870,06	36.034,77	37.073,20	36.259,53	36.172,47	36.340,94	36.273,79	38.379,66	37.986,44	0,00	442.339,02	49.198,98
MÉD	3	GERAL	-															-
	3	AMO CREMOD	417.918,93	0,00	37.914,05	35.395,39	42.296,66	29.714,97	22.786,57	27.757,44	37.713,26	42.565,85	27.448,46	41.832,05	72.494,23	0,00	417.918,93	0,00
	3	AMO OUTROS	1.252.069,07	74.641,52	80.846,09	82.150,36	80.692,91	81.231,70	82.829,56	82.448,04	78.848,27	79.360,83	81.371,79	86.068,38	361.579,62	0,00	1.252.069,07	0,00
			1.669.988,00	74.641,52	118.760,14	117.545,75	122.989,57	110.946,67	105.616,13	110.205,48	116.561,53	121.926,68	108.820,25	127.900,43	434.073,85	-	1.669.988,00	-
	4	AMO REAPAR	-	0,00	0,00	0,00	0,00	0,00	0,00	0,00	0,00	0,00	0,00	0,00	0,00	0,00	0,00	
MÉD TO	3	AMO CREMOD	38.633,60	221,70	252,00	1.286,67	2.615,04	981,01	241,06	570,21	225,11	322,38	3.634,84	2.282,93	26.000,65	0,00	38.633,60	0,00
			38.633,60	221,70	252,00	1.286,67	2.615,04	981,01	241,06	570,21	225,11	322,38	3.634,84	2.282,93	26.000,65	-	38.633,60	-





**TRIBUNAL REGIONAL ELEITORAL DO PIAUÍ**  
**COORDENADORIA DE ORÇAMENTO E FINANÇAS**  
**DEMONSTRATIVO SINTÉTICO DA EXECUÇÃO DA DESPESA - 2008**

**ATIVIDADES**

AÇÃO	GND	DOT	ABR	MAI	JUN	JUL	AGO	SET	OUT	NOV	DEZ	EMPENHADO	LIQUIDADO	SALDO
GESTÃO	1	54.081.307,00	3.840.580,39	3.582.963,51	3.812.787,17	4.036.655,69	4.141.607,65	4.043.334,87	4.035.339,26	5.731.333,11	6.810.668,82	0,00	54.081.307,00	0,00
	3	5.413.907,30	527.399,36	323.504,92	411.246,98	464.497,57	398.522,53	330.157,30	296.462,34	279.866,03	1.638.710,72	0,00	5.413.907,30	0,00
	4	123.180,00	10.500,00	11.200,00	6.352,70	0,00	46.006,00	0,00	0,00	11.940,00	37.120,00	0,00	123.118,70	61,30
		<b>59.618.394,30</b>	<b>4.378.479,75</b>	<b>3.917.668,43</b>	<b>4.230.386,85</b>	<b>4.501.153,26</b>	<b>4.586.136,18</b>	<b>4.373.492,17</b>	<b>4.331.801,60</b>	<b>6.023.139,14</b>	<b>8.486.499,54</b>	<b>-</b>	<b>59.618.333,00</b>	<b>61,30</b>
OBRIG	1	8.116.110,00	577.355,92	559.980,32	562.045,52	609.884,68	637.377,20	608.702,24	604.985,90	1.209.216,54	717.720,56	0,00	7.990.930,38	125.179,62
ONST CAF	4	990.367,00	-	-	-	-	18.144,35	-	16.942,30	19.749,40	934.565,16	-	989.401,21	965,79
CRH	3	204.969,00	3.514,42	2.645,40	18.104,25	12.624,08	15.499,02	43.207,30	22.622,58	4.920,89	65.931,76	-	203.350,80	1.618,20
ALIM.	3	2.287.611,00	184.245,42	182.798,52	181.952,64	180.089,72	182.827,70	187.077,88	183.495,50	178.130,84	184.355,82	0,00	2.198.233,37	89.377,63
TRANS.	3	167.424,00	8.051,33	6.581,97	10.338,92	9.811,58	7.666,31	8.725,36	7.883,10	8.780,31	7.058,03	-	96.145,93	71.278,07
ESC.	3	491.538,00	36.870,06	36.034,77	37.073,20	36.259,53	36.172,47	36.340,94	36.273,79	38.379,66	37.986,44	0,00	442.339,02	49.198,98
MÉD	3	1.669.988,00	122.989,57	110.946,67	105.616,13	110.205,48	116.561,53	121.926,68	108.820,25	127.900,43	434.073,85	-	1.669.988,00	-
	4	-	0,00	0,00	0,00	0,00	0,00	0,00	0,00	0,00	0,00	0,00	0,00	0,00
		<b>1.669.988,00</b>	<b>122.989,57</b>	<b>110.946,67</b>	<b>105.616,13</b>	<b>110.205,48</b>	<b>116.561,53</b>	<b>121.926,68</b>	<b>108.820,25</b>	<b>127.900,43</b>	<b>434.073,85</b>	<b>-</b>	<b>1.669.988,00</b>	<b>-</b>
MÉD TO	3	38.633,60	2.615,04	981,01	241,06	570,21	225,11	322,38	3.634,84	2.282,93	26.000,65	-	38.633,60	-
		<b>38.633,60</b>	<b>2.615,04</b>	<b>981,01</b>	<b>241,06</b>	<b>570,21</b>	<b>225,11</b>	<b>322,38</b>	<b>3.634,84</b>	<b>2.282,93</b>	<b>26.000,65</b>	<b>-</b>	<b>38.633,60</b>	<b>-</b>
PLEIT	1	3.347.431,00	-	-	-	-	150.959,55	344.393,52	606.736,71	707.886,16	1.537.455,06	-	3.347.431,00	-
	3	5.581.322,00	21.797,65	109.098,79	251.901,82	140.105,35	292.436,35	1.472.219,05	920.740,45	1.436.649,66	934.006,78	0,00	5.581.322,00	0,00
	4	720.000,00	0,00	0,00	104.049,94	0,00	18.179,50	90.421,62	138.771,48	8.194,00	360.249,88	0,00	719.866,42	133,58
		<b>9.648.753,00</b>	<b>21.797,65</b>	<b>109.098,79</b>	<b>355.951,76</b>	<b>140.105,35</b>	<b>461.575,40</b>	<b>1.907.034,19</b>	<b>1.666.248,64</b>	<b>2.152.729,82</b>	<b>2.831.711,72</b>	<b>-</b>	<b>9.648.619,42</b>	<b>133,58</b>
IN/PENS	1	12.049.020,00	815.673,98	817.920,83	816.939,44	870.852,94	871.578,73	875.978,64	866.815,92	1.341.357,63	1.884.622,37	0,00	12.049.020,00	0,00
TT/GND	1	77.593.868,00	5.233.610,29	4.960.864,66	5.191.772,13	5.517.393,31	5.801.523,13	5.872.409,27	6.113.877,79	8.989.793,44	10.950.466,81	-	77.468.688,38	125.179,62
	3	15.855.392,90	907.482,85	772.592,05	1.016.475,00	954.163,52	1.049.911,02	2.199.976,89	1.579.932,85	2.076.910,75	3.328.124,05	-	15.643.920,02	211.472,88
	4	1.833.547,00	10.500,00	11.200,00	110.402,64	-	82.329,85	90.421,62	155.713,78	39.883,40	1.331.935,04	-	1.832.386,33	1.160,67
TT GERAL		95.282.807,90	6.151.593,14	5.744.656,71	6.318.649,77	6.471.556,83	6.933.764,00	8.162.807,78	7.849.524,42	11.106.587,59	15.610.525,90	0,00	94.944.994,73	337.813,17

OK  
**CONFORM. OK OK OK OK OK OK OK OK OK OK OK OK OK OK**



TRIBUNAL REGIONAL ELEITORAL DO PIAUÍ

COORDENADORIA DE ORÇAMENTO E FINANÇAS

DEMONSTRATIVO SINTÉTICO DA EXECUÇÃO DA DESPESA - 2008

LOA + CRÉDITOS 95.282.807,90

ATIVIDADES

AÇÃO	GND	DOT	% S/ ORÇ.	TOTAL	% DO PT S/ ORÇ.	RESUMO DAS DESPESAS EXECUTADAS	
GESTÃO	1	54.081.307,00	56,76	59.618.394,30	62,57	PESSOAL	SERVIDORES 46.599.352,62
	3G	5.413.907,30	5,68			CUSTEIOS	JUIZES/PROFESSESORES 7.481.954,38
							DIÁRIAS 171.039,50
							CONTRATOS 3.925.540,68
4G	123.180,00	0,13	INVEST.	AC. DE MAT. PERMAN. 34.472,95			
OBRIG	10P	8.116.110,00	8,52	8.116.110,00	8,52	PESSOAL	
CONST CART	4C	990.367,00	1,04	990.367,00	1,04	INVEST.	
CRH	3CRH	204.969,00	0,22	204.969,00	0,22	CUSTEIOS	DIÁRIAS 37.149,00
							PASSAGENS 42.041,64
							INSCRIÇÕES 86.877,75
							BOLSA 5.400,00
							INSTRUTORIA 9.591,14
							LOCAÇÃO DE IMÓVEL 5.249,00
							CORAL 7.200,00
							GRATIFICAÇÃO POR 7.904,94
							DEGRAVAÇÃO 1.902,26
							EXERC. ANTERIOR 35,07
ALIM.	3B	2.287.611,00	2,40	2.287.611,00	2,40	CUSTEIOS	AUX. ALIMENTAÇÃO
TRANS.	3B	167.424,00	0,18	167.424,00	0,18	CUSTEIOS	AUX. TRANSPORTE
ESC.	3B	491.538,00	0,52	491.538,00	0,52	CUSTEIOS	AUX. PRÉ-ESCOLAR
MED	3B	1.669.988,00	1,75	1.669.988,00	1,75	CUSTEIOS	ASSIST. MÉDICA
MED TO	3B	38.633,60	0,04	38.633,60	0,04	CUSTEIOS	CONVÊNIO - TRE/TO
PLEIT	3P	5.581.322,00	5,86	9.648.753,00	10,13	CUSTEIOS	PESSOAL HORAS EXTRAS 3.347.431,00
							ADIC. DE DESPESAS 1.251.111,18
							ALIMENT. DE PESSOAL 835.031,10
							DIÁRIAS - SERVIDORES 745.587,85
							DIÁRIAS - COLABOR. 85.998,00
							MAT. DE CONSUMO 656.100,71
							SUPRIM. DE FUNDOS 273.778,53
							TRANSPORTE DE URNAS 1.082.852,50
							TRANSP. DE MILITARES 186.397,92
							DILIGÊNCIAS 224.632,20
							EXERC. ANTERIORES 41.082,00
							LOC. DE TELÔES/FILMAG. 52.759,78
							TREINAM. DE TECN. EU 29.699,00
							FORNEC. DE LANCHE 40.027,50
TRIBUTOS 40.000,00							
DEMAIS CONTRATAÇÕES 36.263,73							
4P	720.000,00	0,76	INVEST.	AQUIS. MAT. PERMAN. 719.866,42			
IN/PENS	1IP	12.049.020,00	12,65	12.049.020,00	12,65	PESSOAL	INATIVOS 8.431.485,68
							PENSONISTAS 2.668.996,93
							EXERC. ANTERIORES 902.117,20
							AUX. FUNERAL 46.420,19

QUADRO RESUMO	CÓD	DESCRIÇÃO DA DESPESA	LOA + CRÉDITOS	VALOR EXECUTADO	% S/ TOTAL	SOBRAS
	1	REMUNERAÇÃO DE PESSOAL ATIVO	46.599.352,62	46.599.352,62	48,91	-
1JPC	REMUNERAÇÃO DE JUIZES, PROMOT. E CH. DE CARTÓRIO	7.481.954,38	7.481.954,38	7,85	-	
1IP	REMUNERAÇÃO DE INATIVOS E PENSIONISTAS	12.049.020,00	12.049.020,00	12,65	-	
1HE	HORAS EXTRAS PAGAS EM RAZÃO DAS ELEIÇÕES	3.347.431,00	3.347.431,00	3,51	-	
10P	OBRIGAÇÕES PATRONAIS	8.116.110,00	7.990.930,38	8,39	125.179,62	
3G	DESPESAS COM CUSTEIOS - GAP	5.413.907,30	5.413.907,30	5,68	-	
3P	DESPESAS COM CUSTEIOS - PLEITOS ELEITORAIS	5.581.322,00	5.581.322,00	5,86	-	
3CRH	DESPESAS COM CUSTEIOS - CAPAC. DO REC. HUMANOS	204.969,00	203.350,80	0,21	1.618,20	
3B	DESPESAS COM BENEFÍCIOS	4.655.194,60	4.445.339,92	4,67	209.854,68	
4C	DESPESA COM CONST. DE CARTÓRIOS	990.367,00	989.401,21	1,04	965,79	
4G	AQUISIÇÃO DE MAT. PERMANENTE - GAP	123.180,00	123.118,70	0,13	61,30	
4P	AQUISIÇÃO DE MAT. PERMANENTE - PLEITOS	720.000,00	719.866,42	0,76	133,58	
<b>TOTAL</b>			<b>95.282.807,90</b>	<b>94.944.994,73</b>	<b>99,65</b>	<b>337.813,17</b>

CONFORM. OK

Despesas efetivamente realizadas, considerando como despesa realizada o orçamento liquidado no período-base (ano ou semestre) pelo Tribunal, excluídos os gastos com precatórios judiciais e requisições de pequeno valor (RPV) e despesas de exercícios anteriores no período-base (ano ou semestre).	37.417.803,40	25.282.367,60	PESSOAL ATIVO
		5.337.813,77	INATIVOS E PENSIONISTAS
		3.603.043,26	OBRIGAÇÕES PATRONAIS
		0,00	PESSOAL - PLEITOS ELEITORAIS
		4.454.900,94	CUSTEIOS
		132.102,64	INVESTIMENTOS
		(1.257.395,18)	PESSOAL ATIVO - EXERC. ANTERIORES
		0	INATIVOS E PENSIONISTAS - EXERC. ANTERIORES
		(12.609,24)	DESPESA MÉDICA - EXERC. ANTERIORES
		(29.005,20)	SUPRIMENTO DE FUNDOS
		(7.949,13)	CUSTEIOS - EXERC. ANTERIOR - GAP
		(85.466,06)	OBRIGAÇÕES PATRONAIS - EXERC. ANTERIORES
Todas as despesas de índole remuneratória para os servidores ativos e inativos do quadro permanente, excluídas as despesas de exercícios anteriores, pagas a conta dos recursos consignados ao Tribunal no orçamento da União no período-base (ano ou semestre).	32.880.363,39	25.282.367,60	PESSOAL ATIVO
		5.337.813,77	INATIVOS E PENSIONISTAS
		3.603.043,26	OBRIGAÇÕES PATRONAIS
		0,00	PLEITOS ELEITORAIS
		(1.257.395,18)	PESSOAL ATIVO - EXERC. ANTERIORES
		0	INA/PENS - EXERC. ANTERIORES
		(85.466,06)	OBRIGAÇÕES PATRONAIS - EXERC. ANTERIORES
Todas as despesas com custeio e capital, incluídas as despesas relativas a pessoal e a encargos dos servidores que não integram o quadro permanente, pagas a conta dos recursos consignados ao Tribunal no orçamento da União no período-base (ano ou semestre), excluídas as despesas de exercícios anteriores.	4.537.440,01	4.454.900,94	CUSTEIOS
		132.102,64	INVESTIMENTOS
		(12.609,24)	CUSTEIOS - EXERC. ANTERIOR - AMO
		(29.005,20)	SUPRIMENTO DE FUNDOS
		(7.949,13)	CUSTEIOS - EXERC. ANTERIOR - GAP
Todas as despesas relacionadas a recursos humanos, independentemente da nomenclatura adotada (gratificação, adicional, diárias, passagens, representação, verba de gabinete, etc.), tanto para servidores ativos quanto para inativos e instituidores de pensão, servidores que não integram o quadro efetivo e terceirizados (inclusive estagiários), pagas a conta dos recursos consignados ao Tribunal no orçamento da União no período-base (ano ou semestre), excluídas as despesas de exercícios anteriores.	34.160.139,05	25.282.367,60	PESSOAL ATIVO
		5.337.813,77	INATIVOS E PENSIONISTAS
		3.603.043,26	OBRIGAÇÕES PATRONAIS
		0,00	PESSOAL - PLEITOS ELEITORAIS
		(1.257.395,18)	PESSOAL ATIVO - EXERC. ANTERIORES
		-	INATIVOS E PENSIONISTAS - EXERC. ANTERIORES
		(85.466,06)	OBRIGAÇÕES PATRONAIS - EXERC. ANTERIORES
		171.039,50	DIÁRIAS - GAP
		828.427,15	DIÁRIAS - PLEITOS ELEITORAIS
		37.149,00	DIÁRIAS - CRH
		44.140,86	PASSAGENS - GAP
		33.650,24	PASSAGENS - PLEITOS
		42.041,64	PASSAGENS - CRH
		123.327,27	ESTAGIÁRIOS
Todas as despesas com outros custeios e de capital, excluídas as despesas relativas à pessoal (Prh) e despesas de exercícios anteriores, pagas a conta dos recursos consignados ao Tribunal no orçamento da União no período-base (ano ou semestre).	3.257.664,35	4.454.900,94	CUSTEIOS
		132.102,64	CAPITAL
		(29.005,20)	SUPRIMENTO DE FUNDOS
		(7.949,13)	CUSTEIOS - EXERC. ANTERIORES GAP
		(12.609,24)	CUSTEIOS - EXERC. ANTERIORES - AMO
		(171.039,50)	DIÁRIAS - GAP
		-828.427,15	DIÁRIAS - PLEITOS ELEITORAIS
		(37.149,00)	DIÁRIAS - CRH
		(44.140,86)	PASSAGENS - GAP
		-33.650,24	PASSAGENS - PLEITOS
		(42.041,64)	PASSAGENS - CRH
		(123.327,27)	ESTAGIÁRIOS
Todos os gastos com informática, inclusive os de origem extra-orçamentária (fundos, convênios, etc.) no período-base (ano ou semestre).	271.120,53	83.634,65	CUSTEIOS - GAP
		16.227,70	CAPITAL - GAP
		67.208,24	CUSTEIO - PLEITOS
		104.049,94	CAPITAL - PLEITOS





TRIBUNAL REGIONAL ELEITORAL DO PIAUÍ

Dados Estatísticos  
(Resolução CNJ nº 15/2006)

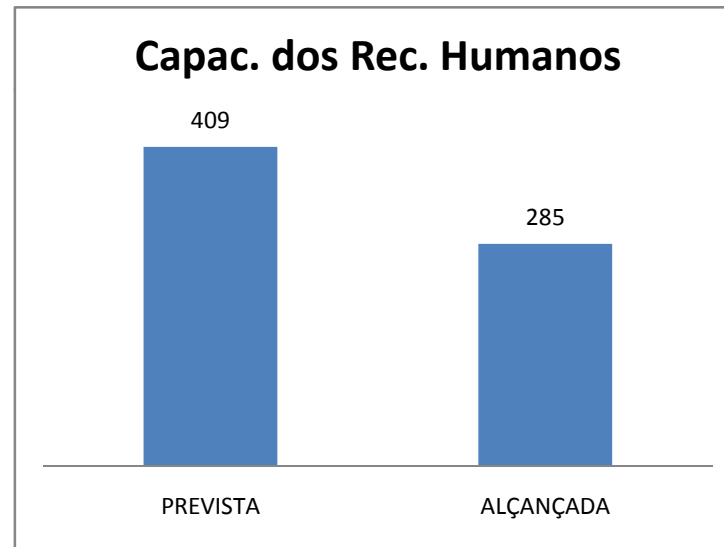
Período: Exercício 2008 (1º de janeiro a 30 de junho de 2008)					
Indicador	Descrição	Responsável Pela Informação	Quantidade	Valor (R\$)	
<b>1.1 - Dados das Despesas do Tribunal</b>					
Despesa Total Liquidada: Dpj = Pe + Cca + Prh + Bs					
Dpj	Despesa Total do Tribunal Regional Eleitoral	Despesas efetivamente realizadas, considerando como despesa realizada o orçamento liquidado no período-base (ano ou semestre) pelo Tribunal, excluídos os gastos com precatórios judiciais e requisições de pequeno valor (RPV) e despesas de exercícios anteriores no período-base (ano ou semestre).	SAOF		37.417.803,40
<b>Composição da Despesa Total do Tribunal Regional Eleitoral</b>					
Pe	Despesas com Pessoal e Encargos	Todas as despesas de índole remuneratória para os servidores ativos e inativos do quadro permanente, excluídas as despesas de exercícios anteriores, pagas a conta dos recursos consignados ao Tribunal no orçamento da União no período-base (ano ou semestre).	SAOF		32.880.363,39
Cca	Despesas com Custeio e Capital	Todas as despesas com custeio e capital, incluídas as despesas relativas a pessoal e a encargos dos servidores que não integram o quadro permanente, pagas a conta dos recursos consignados ao Tribunal no orçamento da União no período-base (ano ou semestre), excluídas as despesas de exercícios anteriores.	SAOF		4.537.440,01
Prh	Despesas com Pessoal (recursos humanos)	Todas as despesas relacionadas a recursos humanos, independentemente da nomenclatura adotada (gratificação, adicional, diárias, passagens, representação, verba de gabinete, etc.), tanto para servidores ativos quanto para inativos e instituidores de pensão, servidores que não integram o quadro efetivo e terceirizados (inclusive estagiários), pagas a conta dos recursos consignados ao Tribunal no orçamento da União no período-base (ano ou semestre), excluídas as despesas de exercícios anteriores.	SAOF		34.160.139,05
Bs	Despesas com Bens e Serviços	Todas as despesas com outros custeios e de capital, excluídas as despesas relativas a pessoal (Prh) e despesas de exercícios anteriores, pagas a conta dos recursos consignados ao Tribunal no orçamento da União no período-base (ano ou semestre).	SAOF		3.257.664,35
<b>Despesa com Informática</b>					
Ginf	Gasto total com informática no período	Todos os gastos com informática, inclusive os de origem extra-orçamentária (fundos, convênios, etc.) no período-base (ano ou semestre).	SAOF		271.120,53
<b>1.2 - Dados das Receitas do Tribunal</b>					
Receitas de Execução Previdenciária					
i	Receitas de execução fiscal (multas - fundo partidário)	Receitas transferidas aos cofres públicos decorrentes de execução fiscal no período-base (ano ou semestre)..	SAOF		0
<b>1.3 - Dados de Informática do Tribunal</b>					
Com p	Número de computadores de uso pessoal	Todos os equipamentos de informática em uso, como microcomputadores, notebooks e terminais de uso pessoal no período-base (ano ou semestre).	STI		
Ui	Número de usuários de computador	Todos Magistrados, servidores, funcionários terceirizados, estagiários e contratados que utilizam regularmente os computadores do órgão no período base (ano ou semestre).	STI		
<b>1.4 - Dados do Espaço Físico (m²)</b>					
Área Total do Tribunal em metros quadrados					
	Área total de todos os prédios, independentemente da finalidade, incluindo área para arquivos, depósitos, auditórios, museus, estacionamentos privativos e jardins no período-base (semestre ou ano).	SAOF			
Área Útil Total do Tribunal em metros quadrados					
	Área útil total destinada à atividade-fim e à atividade de apoio administrativo no período-base (semestre ou ano).	SAOF			

RELATÓRIOS DE GESTÃO FISCAL

DESCRIÇÃO		01º QDM/07	2º QDM/07	3º QDM/07	RGF 3ºQ/2007	01º QDM/08	RGF 1ºQ/2008	2º QDM/08	RGF 2ºQ/2008	3º QDM/08	RGF 3ºQ/2008	CONF	
ATIVOS	VENCIMENTOS - ATIVOS (GAP)	EXERCÍCIO CORRENTE	14.523.005,14	12.961.440,97	15.335.717,60	42.820.163,71	16.776.001,82	45.073.160,39	15.258.003,96	47.369.723,38	18.405.649,79	50.439.655,57	OK
		EXERCÍCIOS ANTERIORES	-	-	3.807.794,97	3.807.794,97	1.110.615,10	4.918.410,07	316.010,06	5.234.420,13	2.215.026,27	3.641.651,43	OK
	OBRIGAÇÕES PATRONAIS	EXERCÍCIO CORRENTE	1.912.122,96	1.960.244,42	2.665.180,74	6.537.548,12	2.403.653,90	7.029.079,06	2.335.149,12	7.403.983,76	3.126.833,32	7.865.636,34	OK
		EXERCÍCIOS ANTERIORES	-	-	-	-	77.363,52	77.363,52	34.138,60	111.502,12	13.791,92	125.294,04	OK
	PLEITOS	EXERCÍCIO CORRENTE	-	-	-	-	-	-	150.959,55	150.959,55	3.163.242,70	3.314.202,25	OK
		EXERCÍCIOS ANTERIORES	-	-	-	-	-	-	-	-	33.228,75	33.228,75	OK
	<b>TOTAL</b>		<b>16.435.128,10</b>	<b>14.921.685,39</b>	<b>21.808.693,31</b>	<b>53.165.506,80</b>	<b>20.367.634,34</b>	<b>57.098.013,04</b>	<b>18.094.261,29</b>	<b>60.270.588,94</b>	<b>26.957.772,75</b>	<b>65.419.668,38</b>	
	INATIVOS E PENS.	VENCIMENTOS - INATIVOS E PENSIONISTAS	EXERCÍCIO CORRENTE	3.449.782,65	3.167.499,37	4.378.266,98	10.995.549,00	3.702.953,50	11.248.719,85	3.377.291,94	11.458.512,42	4.066.657,36	11.146.902,80
EXERCÍCIOS ANTERIORES			-	0	706.843,26	706.843,26	-	706.843,26	-	706.843,26	902.117,20	902.117,20	OK
<b>TOTAL</b>		<b>3.449.782,65</b>	<b>3.167.499,37</b>	<b>5.085.110,24</b>	<b>11.702.392,26</b>	<b>3.702.953,50</b>	<b>11.955.563,11</b>	<b>3.377.291,94</b>	<b>12.165.355,68</b>	<b>4.968.774,56</b>	<b>12.049.020,00</b>		
<b>TOTAL GERAL</b>		<b>19.884.910,75</b>	<b>18.089.184,76</b>	<b>26.893.803,55</b>	<b>64.867.899,06</b>	<b>24.070.587,84</b>	<b>69.053.576,15</b>	<b>21.471.553,23</b>	<b>72.435.944,62</b>	<b>31.926.547,31</b>	<b>77.468.688,38</b>		

## METAS FÍSICAS

PREVISTA	409
ALÇANÇADA	285



PREVISTA	381
ALÇANÇADA	285