



TRIBUNAL REGIONAL ELEITORAL DO PIAUÍ
COORDENADORIA DE ORÇAMENTO E FINANÇAS
DEMONSTRATIVO DA EXECUÇÃO DA DESPESA - 2007
 Programa: 02.061.0570.4269.0001 - PLEITOS ELEITORAIS

R\$1,00

| PESSOAL | | Dotação | JAN | FEV | MAR | ABR | MAI | JUN | JUL | AGO | SET | OUT | NOV | DEZ | Empenhado | Liquidado | Saldo | (%) |
|--------------|------------|-------------|-------------|-------------|-------------|-------------|-------------|-------------|-------------|-------------|-------------|-------------|-------------|-------------|-------------|-------------|-------------|----------------|
| 3.1.90.00 | | 0,00 | | | | | | | | | | | | | | | 0,00 | #DIV/0! |
| 3.1.90.11 | | 0,00 | | | | | | | | | | | | | 0,00 | 0,00 | 0,00 | #DIV/0! |
| 3.1.90.13 | | 0,00 | | | | | | | | | | | | | 0,00 | 0,00 | 0,00 | #DIV/0! |
| 3.1.90.16 | CAR HOREXT | 0,00 | | | | | | | | | | | | | 0,00 | 0,00 | 0,00 | #DIV/0! |
| 3.1.90.16 | CAR JETONS | 0,00 | | | | | | | | | | | | | 0,00 | 0,00 | 0,00 | #DIV/0! |
| 3.1.90.16 | FUN HOREXT | 0,00 | | | | | | | | | | | | | 0,00 | 0,00 | 0,00 | #DIV/0! |
| | CAR HOREXT | 0,00 | | | | | | | | | | | | | 0,00 | 0,00 | 0,00 | #DIV/0! |
| 3.1.90.92 | FUN HOREXT | 0,00 | | | | | | | | | | | | | 0,00 | 0,00 | 0,00 | #DIV/0! |
| Total | | 0,00 | 0,00 | 0,00 | 0,00 | 0,00 | 0,00 | 0,00 | 0,00 | 0,00 | 0,00 | 0,00 | 0,00 | 0,00 | 0,00 | 0,00 | 0,00 | #DIV/0! |

| | |
|------------|------|
| Provisão | |
| Acrescimo | 0,00 |
| Descentral | |
| TOTAL | |

| CUSTEIOS | | Dotação | JAN | FEV | MAR | ABR | MAI | JUN | JUL | AGO | SET | OUT | NOV | DEZ | Empenhado | Liquidado | Saldo | (%) |
|--------------|-------------|-------------------|-------------|-------------|-------------|-------------|-------------|-------------|------------------|-----------------|-------------|-----------------|-----------------|-------------------|-------------|-------------------|-------------|----------------|
| 3.3.90.00 | | 5,61 | | | | | | | | | | | | | | | 5,61 | |
| 3.3.90.14 | FUN DIARIA | 2.293,50 | | | | | | | | 2.293,50 | | | | | 0,00 | 2.293,50 | 0,00 | 100,00% |
| | REV DIARIA | 115.747,35 | | | | | | | | | | 3.415,50 | 6.261,75 | 106.070,10 | 0,00 | 115.747,35 | 0,00 | 100,00% |
| 3.3.90.30 | FUN COMEJUS | 0,00 | | | | | | | | | | | | | 0,00 | 0,00 | 0,00 | #DIV/0! |
| 3.3.90.30 | FUN MATOCON | 0,00 | | | | | | | | | | | | | 0,00 | 0,00 | 0,00 | #DIV/0! |
| | FUN PASSAG | 0,00 | | | | | | | | | | | | | 0,00 | 0,00 | 0,00 | #DIV/0! |
| 3.3.90.33 | FUN TRANSP | 0,00 | | | | | | | | | | | | | 0,00 | 0,00 | 0,00 | #DIV/0! |
| | FUN DEMAIS | 0,00 | | | | | | | | | | | | | 0,00 | 0,00 | 0,00 | #DIV/0! |
| 3.3.90.36 | FUN DIARIA | 26.284,50 | | | | | | | 26.284,50 | | | | | | 0,00 | 26.284,50 | 0,00 | 100,00% |
| | REV DIARIA | 6.534,00 | | | | | | | | | | | | 6.534,00 | 0,00 | 6.534,00 | 0,00 | 100,00% |
| | DIV PUBLIC | 0,00 | | | | | | | | | | | | | 0,00 | 0,00 | 0,00 | #DIV/0! |
| | DIV SERVIC | 0,00 | | | | | | | | | | | | | 0,00 | 0,00 | 0,00 | #DIV/0! |
| | FUN AGUA | 0,00 | | | | | | | | | | | | | 0,00 | 0,00 | 0,00 | #DIV/0! |
| | FUN ALIMEN | 0,00 | | | | | | | | | | | | | 0,00 | 0,00 | 0,00 | #DIV/0! |
| | FUN APOIO | 0,00 | | | | | | | | | | | | | 0,00 | 0,00 | 0,00 | #DIV/0! |
| | FUN COMUNI | 0,00 | | | | | | | | | | | | | 0,00 | 0,00 | 0,00 | #DIV/0! |
| | FUN DEMAIS | 0,00 | | | | | | | | | | | | | 0,00 | 0,00 | 0,00 | #DIV/0! |
| | FUN ENERGI | 0,00 | | | | | | | | | | | | | 0,00 | 0,00 | 0,00 | #DIV/0! |
| 3.3.90.39 | FUN LIMPEZ | 0,00 | | | | | | | | | | | | | 0,00 | 0,00 | 0,00 | #DIV/0! |
| | FUN LOCVEI | 2.900,00 | | | | | | | 2.900,00 | | | | | | 0,00 | 2.900,00 | 0,00 | |
| | FUN SERALUX | 0,00 | | | | | | | | | | | | | 0,00 | 0,00 | 0,00 | #DIV/0! |
| | IES AQUEGU | 0,00 | | | | | | | | | | | | | 0,00 | 0,00 | 0,00 | #DIV/0! |
| | IES AQUTEL | 0,00 | | | | | | | | | | | | | 0,00 | 0,00 | 0,00 | #DIV/0! |
| | IES SUPORT | 0,00 | | | | | | | | | | | | | 0,00 | 0,00 | 0,00 | #DIV/0! |
| | MAT TRAENC | 0,00 | | | | | | | | | | | | | 0,00 | 0,00 | 0,00 | #DIV/0! |
| | MES ALIMEN | 0,00 | | | | | | | | | | | | | 0,00 | 0,00 | 0,00 | #DIV/0! |
| | SUPRIMENTO | 0,00 | | | | | | | | | | | | | 0,00 | 0,00 | 0,00 | #DIV/0! |
| 3.3.90.47 | | 0,00 | | | | | | | | | | | | | 0,00 | 0,00 | 0,00 | #DIV/0! |
| | AOSA APOIO | 19.639,74 | | | | | | | | | | | | | 0,00 | 19.639,74 | 0,00 | 100,00% |
| | FUN LIMPEZ | 0,00 | | | | | | | | | | | | | 0,00 | 0,00 | 0,00 | #DIV/0! |
| 3.3.90.92 | CAR OFLIUS | 11.010,00 | | | | | | | | | | | | | 0,00 | 11.010,00 | 0,00 | 100,00% |
| | FUN DIARIA | 5.415,30 | | | | | | | | | | | | | 0,00 | 5.415,30 | 0,00 | 100,00% |
| | FUN PASSAG | 0,00 | | | | | | | | | | | | | 0,00 | 0,00 | 0,00 | #DIV/0! |
| | CAR OFLIUS | 0,00 | | | | | | | | | | | | | 0,00 | 0,00 | 0,00 | #DIV/0! |
| | REV OFLIUS | 21.670,00 | | | | | | | | | | | 270,00 | 21.400,00 | 0,00 | 21.670,00 | 0,00 | 100,00% |
| | FUN DEMAIS | 0,00 | | | | | | | | | | | | | 0,00 | 0,00 | 0,00 | #DIV/0! |
| | FUN COMUNI | 0,00 | | | | | | | | | | | | | 0,00 | 0,00 | 0,00 | #DIV/0! |
| | FUN PASSAG | 0,00 | | | | | | | | | | | | | 0,00 | 0,00 | 0,00 | #DIV/0! |
| 3.3.91.39 | FUN PUBLIC | 0,00 | | | | | | | | | | | | | 0,00 | 0,00 | 0,00 | #DIV/0! |
| 3.3.91.47 | FUN DEMAIS | 0,00 | | | | | | | | | | | | | 0,00 | 0,00 | 0,00 | #DIV/0! |
| Total | | 211.500,00 | 0,00 | 0,00 | 0,00 | 0,00 | 0,00 | 0,00 | 29.184,50 | 2.293,50 | 0,00 | 3.415,50 | 6.531,75 | 170.069,14 | 0,00 | 211.494,39 | 5,61 | 100,00% |

| | |
|-------------|------------|
| Executado | 211.494,39 |
| Insc. Em RP | 5,61 |
| Sobras | 5,61 |
| Dotação | 211.505,61 |

Percentual
empenhado:

| Elemento | Dotação | JAN | FEV | MAR | ABR | MAI | JUN | JUL | AGO | SET | OUT | NOV | DEZ | Empenhado | Liquidado | Saldo | (%) |
|--------------|-------------|-----|-----|-----|-----|-----|-----|-----|-----|-----|-----|-----|-----|-------------|-------------|-------------|----------------|
| 4.4.90.00 | 0,00 | | | | | | | | | | | | | | | 0,00 | |
| 4.4.90.52 | 0,00 | | | | | | | | | | | | | 0,00 | 0,00 | 0,00 | #DIV/0! |
| Total | 0,00 | | | | | | | | | | | | | 0,00 | 0,00 | 0,00 | #DIV/0! |
| Dotação | 0,00 | | | | | | | | | | | | | | | | |
| Provisão - R | 0,00 | | | | | | | | | | | | | | | | |
| Cancelado | - | | | | | | | | | | | | | | | | |
| TOTAL | - | | | | | | | | | | | | | | | | |

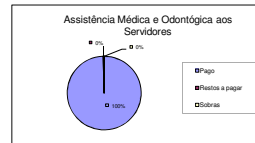
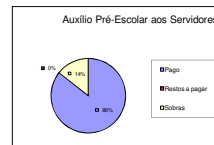
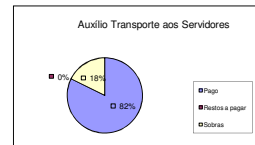
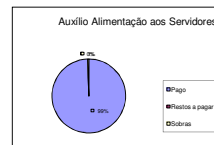
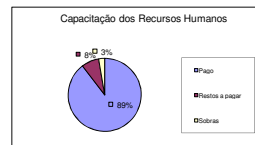
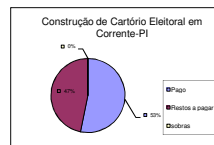
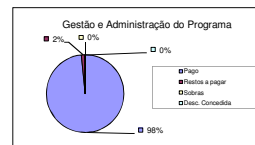
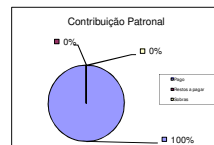
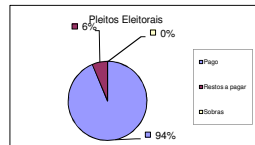
EXECUÇÃO POR PLANO INTERNO

PESSOAL

| PI | Dotação | JAN | FEV | MAR | ABR | MAI | JUN | JUL | AGO | SET | OUT | NOV | DEZ | Empenhado | Liquidado | Saldo | (%) |
|---------------|----------|----------|----------|----------|----------|----------|----------|----------|----------|----------|----------|----------|----------|-----------|-----------|----------|----------|
| SALDO | - | | | | | | | | | | | | | | | | |
| CAR HOREXT | - | - | - | - | - | - | - | - | - | - | - | - | - | - | - | - | - |
| CAR JETONS | - | - | - | - | - | - | - | - | - | - | - | - | - | - | - | - | - |
| FUN HOREXT | - | - | - | - | - | - | - | - | - | - | - | - | - | - | - | - | - |
| TOTAIS | - | - | - | - | - | - | - | - | - | - | - | - | - | - | - | - | - |

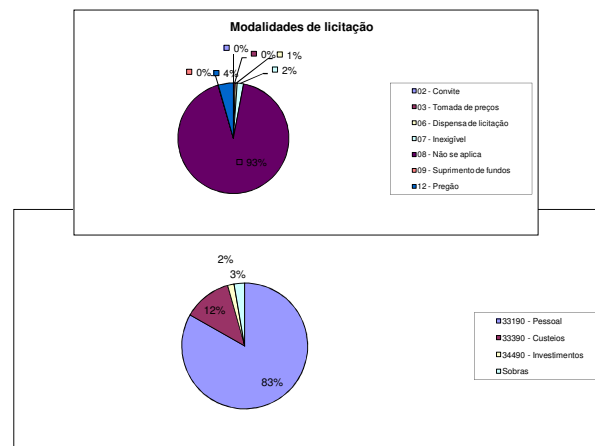
CUSTEIOS

| PI | Dotação | JAN | FEV | MAR | ABR | MAI | JUN | JUL | AGO | SET | OUT | NOV | DEZ | Empenhado | Liquidado | Saldo | (%) |
|---------------|-------------------|-----------|-----------|-----------|-----------|-----------|-----------|------------------|-----------------|-----------|-----------------|-----------------|-------------------|-----------|-------------------|-----------|-------------|
| SALDO | 5,61 | | | | | | | | | | | | | | | 5,61 | |
| AOSA APOIO | 19.639,74 | - | - | - | - | - | - | - | - | - | - | - | 19.639,74 | - | 19.639,74 | - | - |
| FUN DIARIA | 33.993,30 | - | - | - | - | - | - | 26.284,50 | 2.293,50 | - | - | - | 5.415,30 | - | 33.993,30 | - | - |
| REV DIARIA | 122.281,35 | - | - | - | - | - | - | - | - | - | 3.415,50 | 6.261,75 | 112.604,10 | - | 122.281,35 | - | - |
| FUN AGUA | - | - | - | - | - | - | - | - | - | - | - | - | - | - | - | - | - |
| FUN COMBUS | - | - | - | - | - | - | - | - | - | - | - | - | - | - | - | - | - |
| FUN COMUNI | - | - | - | - | - | - | - | - | - | - | - | - | - | - | - | - | - |
| FUN LOCVEI | 2.900,00 | - | - | - | - | - | - | 2.900,00 | - | - | - | - | - | - | 2.900,00 | - | - |
| FUN MATCON | - | - | - | - | - | - | - | - | - | - | - | - | - | - | - | - | - |
| FUN PASSAG | - | - | - | - | - | - | - | - | - | - | - | - | - | - | - | - | - |
| FUN ALIMEN | - | - | - | - | - | - | - | - | - | - | - | - | - | - | - | - | - |
| FUN APOIO | - | - | - | - | - | - | - | - | - | - | - | - | - | - | - | - | - |
| FUN DEMAIS | - | - | - | - | - | - | - | - | - | - | - | - | - | - | - | - | - |
| FUN ENERGI | - | - | - | - | - | - | - | - | - | - | - | - | - | - | - | - | - |
| FUN TRANSP | - | - | - | - | - | - | - | - | - | - | - | - | - | - | - | - | - |
| DIV PUBLIC | - | - | - | - | - | - | - | - | - | - | - | - | - | - | - | - | - |
| DIV SERVIC | - | - | - | - | - | - | - | - | - | - | - | - | - | - | - | - | - |
| FUN PUBLIC | - | - | - | - | - | - | - | - | - | - | - | - | - | - | - | - | - |
| MAT TRAENC | - | - | - | - | - | - | - | - | - | - | - | - | - | - | - | - | - |
| MES ALIMEN | - | - | - | - | - | - | - | - | - | - | - | - | - | - | - | - | - |
| FUN SERAUX | - | - | - | - | - | - | - | - | - | - | - | - | - | - | - | - | - |
| IES AQUECU | - | - | - | - | - | - | - | - | - | - | - | - | - | - | - | - | - |
| IES AQU TEL | - | - | - | - | - | - | - | - | - | - | - | - | - | - | - | - | - |
| IES SUPORT | - | - | - | - | - | - | - | - | - | - | - | - | - | - | - | - | - |
| SUPRIMENTO | - | - | - | - | - | - | - | - | - | - | - | - | - | - | - | - | - |
| FUN LIMPEZ | - | - | - | - | - | - | - | - | - | - | - | - | - | - | - | - | - |
| CAR OFIUS | 11.010,00 | - | - | - | - | - | - | - | - | - | - | - | 11.010,00 | - | 11.010,00 | - | - |
| REV OFIUS | 21.670,00 | - | - | - | - | - | - | - | - | - | - | 270,00 | 21.400,00 | - | 21.670,00 | - | - |
| TOTAIS | 211.500,00 | OK | OK | OK | OK | OK | OK | 29.184,50 | 2.293,50 | OK | 3.415,50 | 6.531,75 | 170.069,14 | OK | 211.494,39 | OK | 5,61 |



| | VALOR | % SOBRE |
|-----------------------|----------------------|------------|
| | 0 | 0 |
| Convite | 55.406,20 | 0,08 |
| Tomada de preços | 354.129,17 | 0,48 |
| | 0 | 0 |
| Dispensa de licitação | 379.495,63 | 0,51 |
| Inexigível | 1.385.837,29 | 1,87 |
| Não se aplica | 68.504.740,64 | 92,59 |
| Suprimento de fundos | 56.047,35 | 0,08 |
| | 0 | 0 |
| Pregão | 3.250.686,80 | 4,33 |
| Total | 73.986.343,08 | 100 |

| | |
|----------------------------|---------------|
| 02 - Convite | 55.406,20 |
| 03 - Tomada de preços | 354.129,17 |
| 06 - Dispensa de licitação | 379.495,63 |
| 07 - Inexigível | 1.385.837,29 |
| 08 - Não se aplica | 68.504.740,64 |
| 09 - Suprimento de fundos | 56.047,35 |
| 12 - Pregão | 3.250.686,80 |
| | 73.986.343,08 |





TRIBUNAL REGIONAL ELEITORAL DO PIAUÍ
COORDENADORIA DE ORÇAMENTO E FINANÇAS

DEMONSTRATIVO DA EXECUÇÃO DA DESPESA - 2007

Programa: 02.122.0570.2272.0001 - GESTÃO E ADMINISTRAÇÃO DO PROGRAMA

PESSOAL

1.00

| Elemento | PI | Dotação | JAN | FEV | MAR | ABR | MAI | JUN | JUL | AGO | SET | OUT | NOV | DEZ | Empenho | Liquidado | Saldo | (%) |
|-----------|---------------|----------------------|---------------------|---------------------|---------------------|---------------------|---------------------|---------------------|---------------------|---------------------|---------------------|---------------------|---------------------|---------------------|---------|----------------------|-------|---------|
| 3.1.90.00 | GERAL | - | - | - | - | - | - | - | - | - | - | - | - | - | - | - | - | #DIV/0! |
| | BSE FINALI | - | - | - | - | - | - | - | - | - | - | - | - | - | - | - | - | #DIV/0! |
| | BSE SECRET | 8.100,00 | 700,00 | 1.350,00 | - | 730,00 | 380,00 | 380,00 | 950,00 | 380,00 | 380,00 | 380,00 | 1.330,00 | 1.140,00 | - | 8.100,00 | - | 100,00 |
| | BSE ZELEIT | - | - | - | - | - | - | - | - | - | - | - | - | - | - | - | - | #DIV/0! |
| 3.1.90.08 | PRV 010842 | - | - | - | - | - | - | - | - | - | - | - | - | - | - | - | - | #DIV/0! |
| | PRV 011202 | - | - | - | - | - | - | - | - | - | - | - | - | - | - | - | - | #DIV/0! |
| | PRV FINALI | - | - | - | - | - | - | - | - | - | - | - | - | - | - | - | - | #DIV/0! |
| | PRV NOVAZE | - | - | - | - | - | - | - | - | - | - | - | - | - | - | - | - | #DIV/0! |
| | PRV SECRET | - | - | - | - | - | - | - | - | - | - | - | - | - | - | - | - | #DIV/0! |
| 3.1.90.11 | BSE FINALI | 6.717.172,13 | 559.425,41 | 534.274,80 | 593.089,75 | 593.530,31 | 574.505,93 | 582.708,62 | 507.086,75 | 521.132,01 | 554.359,12 | 556.932,33 | 568.969,26 | 571.157,84 | - | 6.717.172,13 | - | 100,00 |
| | BSE SECRET | 35.721.836,61 | 4.356.114,01 | 2.579.573,46 | 2.573.015,55 | 2.615.943,97 | 2.578.787,47 | 2.601.752,29 | 2.754.136,37 | 2.739.750,21 | 2.695.109,84 | 2.728.244,61 | 4.390.303,71 | 3.109.105,12 | - | 35.721.836,61 | - | 100,00 |
| | BSE ZELEIT | - | - | - | - | - | - | - | - | - | - | - | - | - | - | - | - | #DIV/0! |
| | PRV 010842 | - | - | - | - | - | - | - | - | - | - | - | - | - | - | - | - | #DIV/0! |
| | PRV 011202 | - | - | - | - | - | - | - | - | - | - | - | - | - | - | - | - | #DIV/0! |
| | PRV FINALI | - | - | - | - | - | - | - | - | - | - | - | - | - | - | - | - | #DIV/0! |
| | PRV NOVAZE | - | - | - | - | - | - | - | - | - | - | - | - | - | - | - | - | #DIV/0! |
| | PRV SECRET | - | - | - | - | - | - | - | - | - | - | - | - | - | - | - | - | #DIV/0! |
| 3.1.90.16 | BSE SECRET | 373.558,59 | 585,21 | 55.044,81 | 34.739,19 | 24.888,67 | 22.244,26 | 24.496,42 | 27.246,10 | 25.504,54 | 23.338,96 | 26.804,58 | 33.533,02 | 75.132,83 | - | 373.558,59 | - | 100,00 |
| | BSE ZELEIT | - | - | - | - | - | - | - | - | - | - | - | - | - | - | - | - | #DIV/0! |
| | PRV 010842 | - | - | - | - | - | - | - | - | - | - | - | - | - | - | - | - | #DIV/0! |
| | PRV 011202 | - | - | - | - | - | - | - | - | - | - | - | - | - | - | - | - | #DIV/0! |
| | PRV NOVAZE | - | - | - | - | - | - | - | - | - | - | - | - | - | - | - | - | #DIV/0! |
| | PRV SECRET | - | - | - | - | - | - | - | - | - | - | - | - | - | - | - | - | #DIV/0! |
| 3.1.90.92 | BSE FINALI | 1.258.141,19 | - | - | - | - | - | - | - | - | - | - | - | 1.258.141,19 | - | 1.258.141,19 | - | 100,00 |
| | BSE SECRET | 2.554.216,48 | - | - | - | - | - | - | - | - | - | - | - | 2.554.216,48 | - | 2.554.216,48 | - | 100,00 |
| | BSE ZELEIT | - | - | - | - | - | - | - | - | - | - | - | - | - | - | - | - | #DIV/0! |
| | PRV 010842 | - | - | - | - | - | - | - | - | - | - | - | - | - | - | - | - | #DIV/0! |
| | PRV 011202 | - | - | - | - | - | - | - | - | - | - | - | - | - | - | - | - | #DIV/0! |
| | PRV FINALI | - | - | - | - | - | - | - | - | - | - | - | - | - | - | - | - | #DIV/0! |
| | PRV NOVAZE | - | - | - | - | - | - | - | - | - | - | - | - | - | - | - | - | #DIV/0! |
| | PRV SECRET | - | - | - | - | - | - | - | - | - | - | - | - | - | - | - | - | #DIV/0! |
| | TOTAIS | 46.633.025,00 | 4.916.824,63 | 3.170.243,07 | 3.200.844,49 | 3.235.092,95 | 3.175.917,66 | 3.209.337,33 | 3.289.419,22 | 3.286.766,76 | 3.273.187,92 | 3.312.361,52 | 4.994.135,99 | 7.568.893,46 | - | 46.633.025,00 | - | 100,00 |

| | |
|---------|---------------|
| Dotação | 37.376.357,00 |
| Suplem. | 9.256.668,00 |
| Cancel. | - |
| TOTAL | 46.633.025,00 |

14.523.005,14

RGF 1º Q2007

47.837.197,61

INVESTIMENTOS

| Elemento | PI | Dotação | JAN | FEV | MAR | ABR | MAI | JUN | JUL | AGO | SET | OUT | NOV | DEZ | Empenho | Liquidado | Saldo | (%) |
|--------------|-----------------|-------------------|-----|-----|-----------------|-----|-----|-----|-----|-----|-----|------------------|------------------|-------------------|---------|-------------------|-------------|-------------|
| 4.4.90.00 | SALDO | 1,21 | | | | | | | | | | | | | | | 1,21 | |
| 4.4.90.52 | AO SA ASSINA 52 | 9.860,00 | - | - | 9.860,00 | - | - | - | - | - | - | - | - | - | - | 9.860,00 | - | 100,00 |
| | AREA PERMAN | 399.438,79 | - | - | - | - | - | - | - | - | - | 33.871,00 | 14.203,70 | 351.364,09 | - | 399.438,79 | - | 100,00 |
| | AREA VEICUL | 142.000,00 | - | - | - | - | - | - | - | - | - | - | - | 142.000,00 | - | 142.000,00 | - | 100,00 |
| 4.4.90.92 | AREA PERMAN | - | - | - | - | - | - | - | - | - | - | - | - | - | - | - | - | #DIV/0! |
| Total | | 551.300,00 | - | - | 9.860,00 | - | - | - | - | - | - | 33.871,00 | 14.203,70 | 493.364,09 | - | 551.298,79 | 1,21 | 1,00 |

| | | |
|--------------|-------------------|----|
| Dotação | 551.300,00 | OK |
| Suplem | | |
| Cancel. | | |
| Contingência | | |
| TOTAL | 551.300,00 | |

FONTE 150

| ELEMENTO | PI | Dotação | JAN | FEV | MAR | ABR | MAI | JUN | JUL | AGO | SET | OUT | NOV | DEZ | Empenho | Liquidado | Saldo | (%) |
|--------------|-----------|---------------------|-----|-----|-----|-----|-----|-----|-----|-----|-----|-----|-----|-----|---------|-----------|---------------------|---------|
| 3.3.90.00 | FONTE 150 | 1.983.501,00 | | | | | | | | | | | | | | | 1.983.501,00 | |
| 3.3.90.39 | | - | | | | | | | | | | | | | | | - | #DIV/0! |
| Total | | 1.983.501,00 | - | - | - | - | - | - | - | - | - | - | - | - | - | - | 1.983.501,00 | - |

| | |
|--------------|---------------------|
| Dotação | |
| Suplem | 2.350.000,00 |
| Cancel. | |
| Contingência | 366.499,00 |
| TOTAL | 1.983.501,00 |

OCC

| Percentual empenhado: | Custeios | Investimentos | JAN | FEV | MAR | ABR | MAI | JUN | JUL | AGO | SET | OUT | NOV | DEZ | Empenho | Liquidado | Saldo | (%) |
|-----------------------|---------------|---------------|--------------|--------------|--------------|--------------|--------------|--------------|--------------|--------------|--------------|--------------|--------------|-----|---------------|-----------|---------|-----|
| TOTAL | 51.867.547,00 | 4.985.536,61 | 3.375.504,35 | 3.626.378,65 | 3.524.221,97 | 3.633.900,89 | 3.602.838,35 | 3.612.336,60 | 3.626.331,48 | 3.621.566,03 | 3.712.773,25 | 5.461.046,61 | 9.079.759,45 | - | 51.862.194,24 | 2.502,76 | #DIV/0! | |



TRIBUNAL REGIONAL ELEITORAL DO PIAUÍ
COORDENADORIA DE ORÇAMENTO E FINANÇAS
DEMONSTRATIVO DA EXECUÇÃO DA DESPESA - 2007

Programa: 02.128.0570.4091.0001 - CAPACITAÇÃO DE RECURSOS HUMANOS

| CUSTEIOS | | PI - CRH REUNIA | | | | | | | | | | | | | 1.00 | | | |
|---------------|-------------|-------------------|----------|----------|---------------|-----------------|-----------------|-----------------|------------------|-----------------|------------------|------------------|------------------|------------------|-----------|-------------------|-----------------|-------------|
| Elemento | PI | Dotação | JAN | FEV | MAR | ABR | MAI | JUN | JUL | AGO | SET | OUT | NOV | DEZ | Empenhado | Liquidado | Saldo | (%) |
| 3.3.90.00 | | 5.911,92 | | | | | | | | | | | | | - | - | 5.911,92 | |
| 3.3.90.14 | AOSA DIARIA | 23.928,30 | - | - | | - | 3.861,00 | - | 2.187,90 | - | 2.890,80 | 3.682,80 | 8.949,60 | 2.356,20 | - | 23.928,30 | - | |
| | CRH BOLSAS | - | - | - | | - | | - | 12.750,00 | 3.150,00 | - | 5.550,00 | (21.450,00) | - | - | - | - | |
| | CRH REUNIA | - | - | - | | - | | - | - | - | - | - | - | - | - | - | - | |
| | CRH TREINA | - | - | - | | - | | - | - | - | - | - | - | - | - | - | - | #DIV/0! |
| 3.3.90.33 | AOSA PASSAG | 23.985,36 | - | - | 642,79 | 3.714,65 | | - | 2.390,74 | | 1.333,27 | 3.721,60 | 6.664,04 | 5.518,27 | - | 23.985,36 | - | 100,00 |
| | CRH TREINA | - | - | - | | - | | - | - | - | - | - | - | - | - | - | - | #DIV/0! |
| 3.3.90.36 | AOSA DIARIA | 1.900,80 | - | - | - | - | - | - | - | 1.504,80 | 396,00 | - | - | - | - | 1.900,80 | - | |
| | CRH TREINA | 20.647,36 | - | - | - | - | 1.678,12 | 1.200,00 | 3.396,86 | 1.174,68 | 600,00 | 5.765,84 | 2.965,78 | 3.866,08 | - | 20.647,36 | - | 100,00 |
| 3.3.90.39 | CRH REUNIA | - | - | - | | - | | - | - | - | - | - | - | - | - | - | - | #DIV/0! |
| | CRH TREINA | 83.226,26 | - | - | | 500,00 | 1.750,00 | 7.000,00 | - | 1.080,00 | 5.539,36 | 17.105,90 | 9.920,00 | 40.331,00 | - | 83.226,26 | - | 100,00 |
| 3.3.90.92 | CRH BOLSAS | - | - | - | | - | | - | - | - | - | - | - | - | - | - | - | #DIV/0! |
| | CRH REUNIA | - | - | - | | - | | - | - | - | - | - | - | - | - | - | - | #DIV/0! |
| | CRH TREINA | - | - | - | | - | | - | - | - | - | - | - | - | - | - | - | #DIV/0! |
| 3.3.90.93 | CRH BOLSAS | 27.000,00 | - | - | | - | | - | - | - | - | - | 21.450,00 | 5.550,00 | - | 27.000,00 | - | 100,00 |
| | CRH REUNIA | - | - | - | | - | | - | - | - | - | - | - | - | - | - | - | #DIV/0! |
| | CRH TREINA | - | - | - | | - | | - | - | - | - | - | - | - | - | - | - | #DIV/0! |
| 31.91.39 | CRH TREINA | 13.400,00 | - | - | - | - | - | - | - | - | - | 6.700,00 | - | 6.700,00 | - | 13.400,00 | - | |
| 3.3.91.92 | CRH TREINA | - | - | - | | - | | - | - | - | - | - | - | - | - | - | - | #DIV/0! |
| TOTAIS | | 200.000,00 | - | - | 642,79 | 4.214,65 | 7.289,12 | 8.200,00 | 20.725,50 | 6.909,48 | 10.759,43 | 42.526,14 | 28.499,42 | 64.321,55 | - | 194.088,08 | 5.911,92 | 0,97 |

| | | |
|--------------|-------------------|----|
| Dotação | 200.000,00 | OK |
| Suplem. | | |
| cancel. | | |
| TOTAL | 200.000,00 | |

TOTAIS POR PI

| CUSTEIOS | | PI | Dotação | JAN | FEV | MAR | ABR | MAI | JUN | JUL | AGO | SET | OUT | NOV | DEZ | Empenhado | Liquidado | Saldo | (%) |
|---------------|--|----|-------------------|----------|----------|---------------|-----------------|-----------------|-----------------|------------------|-----------------|------------------|------------------|------------------|------------------|-----------|-------------------|-----------------|--------------|
| SALDO | | | 5.911,92 | | | | | | | | | | | | | | | 5.911,92 | - |
| AOSA DIARIA | | | 25.829,10 | - | - | - | - | 3.861,00 | - | 2.187,90 | 1.504,80 | 3.286,80 | 3.682,80 | 8.949,60 | 2.356,20 | - | 25.829,10 | - | 100,00 |
| AOSA PASSAG | | | 23.985,36 | - | - | 642,79 | 3.714,65 | - | - | 2.390,74 | - | 1.333,27 | 3.721,60 | 6.664,04 | 5.518,27 | - | 23.985,36 | - | 100,00 |
| CRH BOLSAS | | | 27.000,00 | - | - | - | - | - | - | 12.750,00 | 3.150,00 | - | 5.550,00 | - | 5.550,00 | - | 27.000,00 | - | 100,00 |
| CRH REUNIA | | | - | - | - | - | - | - | - | - | - | - | - | - | - | - | - | - | #DIV/0! |
| CRH TREINA | | | 117.273,62 | - | - | - | 500,00 | 3.428,12 | 8.200,00 | 3.396,86 | 2.254,68 | 6.139,36 | 29.571,74 | 12.885,78 | 50.897,08 | - | 117.273,62 | - | 100,00 |
| TOTAIS | | | 200.000,00 | - | - | 642,79 | 4.214,65 | 7.289,12 | 8.200,00 | 20.725,50 | 6.909,48 | 10.759,43 | 42.526,14 | 28.499,42 | 64.321,55 | - | 194.088,08 | 5.911,92 | 97,04 |

OK OK



TRIBUNAL REGIONAL ELEITORAL DO PIAUÍ
 COORDENADORIA DE ORÇAMENTO E FINANÇAS
 DEMONSTRATIVO DA EXECUÇÃO DA DESPESA - 2007

Programa: 02.301.0570.2004.0001 - ASSISTÊNCIA MÉDICA E ODONTOLÓGICA AOS SERVIDORES E EMPREGADOS E SEUS DEPENDENTES

1,00

CUSTEIOS **PI - AMO CREMOD**

| Elemento | PI | Dotação | JAN | FEV | MAR | ABR | MAI | JUN | JUL | AGO | SET | OUT | NOV | DEZ | Empenhado | Liquidado | Saldo | (%) |
|---------------|------------|---------------------|------------------|-------------------|-------------------|-------------------|-------------------|-------------------|-------------------|-------------------|-------------------|-------------------|-------------------|-------------------|-----------|---------------------|-------|-------------|
| 3.3.90.00 | | - | - | - | - | - | - | - | - | - | - | - | - | - | - | - | - | - |
| 3.3.90.30 | AMO MATERI | 3.152,73 | - | - | - | - | - | - | - | 494,90 | - | 2.169,73 | - | 488,10 | - | 3.152,73 | - | 100,00 |
| 3.3.90.36 | AMO CREMOD | 56.978,92 | - | 4.659,89 | 1.591,22 | 12.104,85 | 9.569,19 | (1.981,85) | 10.977,52 | 1.389,68 | 2.648,71 | (673,78) | 16.625,50 | 67,99 | - | 56.978,92 | - | 100,00 |
| 3.3.90.39 | AMO CREMOD | 228.295,14 | - | 14.098,58 | 15.749,74 | 22.137,43 | 10.809,62 | 24.426,77 | 19.440,96 | 23.293,92 | 38.430,22 | 25.844,51 | 25.681,31 | 8.382,08 | - | 228.295,14 | - | 100,00 |
| | AMO PLANO | - | - | - | - | - | - | - | - | - | - | - | - | - | - | - | - | #DIV/0! |
| 3.3.90.92 | AMO CREMOD | 15.054,27 | - | 13.685,88 | 920,21 | 448,18 | - | - | - | - | - | - | - | - | - | 15.054,27 | - | 100,00 |
| | AMO MEDICA | - | - | - | - | - | - | - | - | - | - | - | - | - | - | - | - | #DIV/0! |
| | AMO OUTROS | - | - | - | - | - | - | - | - | - | - | - | - | - | - | - | - | #DIV/0! |
| 3.3.90.93 | AMO CREMOD | 5.271,37 | - | - | - | - | 723,24 | - | 1.040,00 | 37,64 | 70,49 | - | 3.250,00 | 150,00 | - | 5.271,37 | - | 100,00 |
| | AMO MEDICA | - | - | - | - | - | - | - | - | - | - | - | - | - | - | - | - | #DIV/0! |
| | AMO ODONTO | - | - | - | - | - | - | - | - | - | - | - | - | - | - | - | - | #DIV/0! |
| | AMO OUTROS | 961.695,15 | 77.928,40 | 71.547,75 | 81.114,29 | 79.246,30 | 78.458,41 | 76.501,33 | 77.392,81 | 78.664,74 | 79.884,30 | 83.918,91 | 83.216,19 | 93.821,72 | - | 961.695,15 | - | 100,00 |
| | AMO PLANO | - | - | - | - | - | - | - | - | - | - | - | - | - | - | - | - | #DIV/0! |
| 3.3.91.47 | AMO CREMOD | 20.152,42 | - | - | 932,02 | 1.313,39 | 2.421,00 | 3.625,47 | 3.005,12 | - | - | - | 2.026,14 | 4.660,12 | - | 20.152,42 | - | 100,00 |
| TOTAIS | | 1.290.600,00 | 77.928,40 | 103.992,10 | 100.307,48 | 115.250,15 | 101.981,46 | 102.571,72 | 111.856,41 | 103.880,88 | 123.202,88 | 111.259,37 | 130.799,14 | 107.570,01 | - | 1.290.600,00 | - | 1,00 |

| | | |
|--------------|---------------------|----|
| Dotação | 1.290.600,00 | OK |
| Suplement | - | |
| Canc. | - | |
| TOTAL | 1.290.600,00 | |

602.031,31

INVESTIM. **PI - AMO REAPAR**

| Elemento | Dotação | JAN | FEV | MAR | ABR | MAI | JUN | JUL | AGO | SET | OUT | NOV | DEZ | Empenhado | Liquidado | Saldo | (%) |
|---------------|---------|-----|-----|-----|-----|-----|-----|-----|-----|-----|-----|-----|-----|-----------|-----------|-------|----------------|
| 4.4.90.00 | - | - | - | - | - | - | - | - | - | - | - | - | - | - | - | - | #DIV/0! |
| 4.4.90.52 | - | - | - | - | - | - | - | - | - | - | - | - | - | - | - | - | #DIV/0! |
| TOTAIS | | - | - | - | - | - | - | - | - | - | - | - | - | - | - | - | #DIV/0! |

| | |
|--------------|---|
| Dotação | |
| Suplem. | |
| Canc. | |
| Saldo | - |

Percentual empenhado: Custeios - Investimentos #DIV/0!

#REF!

CUSTEIOS

| PI | Dotação | JAN | FEV | MAR | ABR | MAI | JUN | JUL | AGO | SET | OUT | NOV | DEZ | Empenhado | Liquidado | Saldo | (%) |
|---------------|---------------------|------------------|-------------------|-------------------|-------------------|-------------------|-------------------|-------------------|-------------------|-------------------|-------------------|-------------------|-------------------|-----------|---------------------|-------|---------------|
| SALDO | - | - | - | - | - | - | - | - | - | - | - | - | - | - | - | - | - |
| AMO CREMOD | 325.752,12 | - | 32.444,35 | 19.193,19 | 36.003,85 | 23.523,05 | 26.070,39 | 34.465,60 | 24.721,24 | 43.318,58 | 25.170,73 | 47.582,95 | 13.260,19 | - | 325.752,12 | - | - |
| AMO MATERI | 3.152,73 | - | - | - | - | - | - | - | 494,90 | - | 2.169,73 | - | 488,10 | - | 3.152,73 | - | 100,00 |
| AMO MEDICA | - | - | - | - | - | - | - | - | - | - | - | - | - | - | - | - | 100,00 |
| AMO ODONTO | - | - | - | - | - | - | - | - | - | - | - | - | - | - | - | - | 100,00 |
| AMO ORIENT | - | - | - | - | - | - | - | - | - | - | - | - | - | - | - | - | 200,00 |
| AMO OUTROS | 961.695,15 | 77.928,40 | 71.547,75 | 81.114,29 | 79.246,30 | 78.458,41 | 76.501,33 | 77.392,81 | 78.664,74 | 79.884,30 | 83.918,91 | 83.216,19 | 93.821,72 | - | 961.695,15 | - | #DIV/0! |
| AMO PLANO | - | - | - | - | - | - | - | - | - | - | - | - | - | - | - | - | #DIV/0! |
| TOTAIS | 1.290.600,00 | 77.928,40 | 103.992,10 | 100.307,48 | 115.250,15 | 101.981,46 | 102.571,72 | 111.856,41 | 103.880,88 | 123.202,88 | 111.259,37 | 130.799,14 | 107.570,01 | - | 1.290.600,00 | - | 101,00 |

OK OK OK OK OK OK OK OK OK OK OK OK OK OK OK OK OK



TRIBUNAL REGIONAL ELEITORAL DO PIAUÍ
 COORDENADORIA DE ORÇAMENTO E FINANÇAS
 DEMONSTRATIVO DA EXECUÇÃO DA DESPESA - 2007

Programa: 09.272.0089.0396.0001 - PAGAMENTO DE APOSENTADORIAS E PENSÕES

FONTE 100

1,00

| Elemento | PI | Dotação | JAN | FEV | MAR | ABR | MAI | JUN | JUL | AGO | SET | OUT | NOV | DEZ | Empenhado | Liquidado | Saldo | (%) |
|-----------|---------------|------------------|-----|-----|-----|-----|-----|-----|-----|------------------|-----|-----|------------------|-----|-----------|------------------|-------|-------------|
| 3.1.90.00 | | - | | | | | | | | | | | | | | | - | |
| 3.1.90.01 | BSE AOPEN | - | | | | | | | | | | | | | - | - | - | #DIV/0! |
| | NOV AOPEN | - | | | | | | | | | | | | | - | - | - | |
| 3.1.90.03 | BSE AOPEN | 71.021,11 | | | | | | | | | | | 71.021,11 | | - | 71.021,11 | - | 100,00 |
| | NOV AOPEN | - | | | | | | | | | | | | | - | - | - | |
| 3.1.90.08 | BSE AOPEN | 18.139,89 | | | | | | | | 18.139,89 | | | | | - | 18.139,89 | - | 100,00 |
| | NOV AOPEN | - | | | | | | | | | | | | | - | - | - | |
| | BSE AOPEN | - | | | | | | | | | | | | | - | - | - | |
| 3.1.90.92 | NOV AOPEN | - | | | | | | | | | | | | | - | - | - | #DIV/0! |
| | TOTAIS | 89.161,00 | | | | | | | | 18.139,89 | | | 71.021,11 | | | 89.161,00 | | 1,00 |

| | | |
|--------------|------------------|----|
| Dotação | 89.161,00 | OK |
| Suplem. | | |
| Cancel. | | |
| TOTAL | 89.161,00 | |

FONTE 151

1,00

| Elemento | PI | Dotação | JAN | FEV | MAR | ABR | MAI | JUN | JUL | AGO | SET | OUT | NOV | DEZ | Empenhado | Liquidado | Saldo | (%) |
|-----------|---------------|----------|-----|-----|-----|-----|-----|-----|-----|-----|-----|-----|-----|-----|-----------|-----------|-------|----------------|
| 3.1.90.00 | | - | | | | | | | | | | | | | | | - | |
| 3.1.90.01 | BSE AOPEN | - | | | | | | | | | | | | | - | - | - | #DIV/0! |
| | NOV AOPEN | - | | | | | | | | | | | | | - | - | - | |
| 3.1.90.03 | BSE AOPEN | - | | | | | | | | | | | | | - | - | - | #DIV/0! |
| | NOV AOPEN | - | | | | | | | | | | | | | - | - | - | |
| 3.1.90.08 | BSE AOPEN | - | | | | | | | | | | | | | - | - | - | #DIV/0! |
| | NOV AOPEN | - | | | | | | | | | | | | | - | - | - | |
| | BSE AOPEN | - | | | | | | | | | | | | | - | - | - | |
| 3.1.90.92 | NOV AOPEN | - | | | | | | | | | | | | | - | - | - | #DIV/0! |
| | TOTAIS | - | | | | | | | | | | | | | | | | #DIV/0! |

| | |
|--------------|----------|
| Dotação | |
| Suplem. | |
| Cancel. | |
| TOTAL | - |

FONTE 153

1,00

| Elemento | PI | Dotação | JAN | FEV | MAR | ABR | MAI | JUN | JUL | AGO | SET | OUT | NOV | DEZ | Empenhado | Liquidado | Saldo | (%) |
|-----------|---------------|----------|-----|-----|-----|-----|-----|-----|-----|-----|-----|-----|-----|-----|-----------|-----------|-------|----------------|
| 3.1.90.00 | | - | | | | | | | | | | | | | | | - | |
| 3.1.90.01 | BSE AOPEN | - | | | | | | | | | | | | | - | - | - | #DIV/0! |
| | NOV AOPEN | - | | | | | | | | | | | | | - | - | - | |
| 3.1.90.03 | BSE AOPEN | - | | | | | | | | | | | | | - | - | - | #DIV/0! |
| | NOV AOPEN | - | | | | | | | | | | | | | - | - | - | |
| 3.1.90.08 | BSE AOPEN | - | | | | | | | | | | | | | - | - | - | #DIV/0! |
| | NOV AOPEN | - | | | | | | | | | | | | | - | - | - | |
| | BSE AOPEN | - | | | | | | | | | | | | | - | - | - | |
| 3.1.90.92 | NOV AOPEN | - | | | | | | | | | | | | | - | - | - | #DIV/0! |
| | TOTAIS | - | | | | | | | | | | | | | | | | #DIV/0! |

| | |
|--------------|----------|
| Dotação | |
| Suplem. | |
| Cancel. | |
| Saldo | - |

FONTE 156

1,00

| Elemento | PI | Dotação | JAN | FEV | MAR | ABR | MAI | JUN | JUL | AGO | SET | OUT | NOV | DEZ | Empenhado | Liquidado | Saldo | (%) |
|-----------|---------------|---------------------|---------------------|-------------------|-------------------|-------------------|-----|-----|-----|-----|-----|-----|-------------------|---------------------|-----------|---------------------|-------|---------|
| 3.1.90.00 | | - | | | | | | | | | | | | | | | - | |
| 3.1.90.01 | BSE AOPEN | 3.720.805,90 | 879.483,81 | 586.894,99 | 586.894,99 | 557.748,21 | | - | - | | | | 434.964,29 | 674.819,61 | - | 3.720.805,90 | - | 100,00 |
| | NOV AOPEN | - | - | - | - | - | | | | | | | | | - | - | - | |
| 3.1.90.03 | BSE AOPEN | 1.042.701,84 | 269.596,17 | 179.779,93 | 179.679,49 | 150.860,41 | | - | - | | | | 59.790,80 | 202.995,04 | - | 1.042.701,84 | - | 100,00 |
| | NOV AOPEN | - | - | - | - | - | | | | | | | | | - | - | - | |
| 3.1.90.08 | BSE AOPEN | - | - | - | - | - | - | - | - | - | - | - | - | - | - | - | - | #DIV/0! |
| | NOV AOPEN | - | - | - | - | - | - | - | - | - | - | - | - | - | - | - | - | |
| 3.1.90.92 | BSE AOPEN | 706.843,26 | - | - | - | - | - | - | - | - | - | - | - | 706.843,26 | - | 706.843,26 | - | |
| | NOV AOPEN | - | - | - | - | - | - | - | - | - | - | - | - | - | - | - | - | #DIV/0! |
| | TOTAIS | 5.470.351,00 | 1.149.079,98 | 766.674,92 | 766.574,48 | 708.608,62 | - | - | - | - | - | - | 494.755,09 | 1.584.657,91 | - | 5.470.351,00 | - | 100,00 |

| | |
|--------------|---------------------|
| Dotação | 3.390.938,00 |
| Suplem. | 2.079.413,00 |
| Cancel. | |
| Saldo | 5.470.351,00 |

FONTE 169

1,00

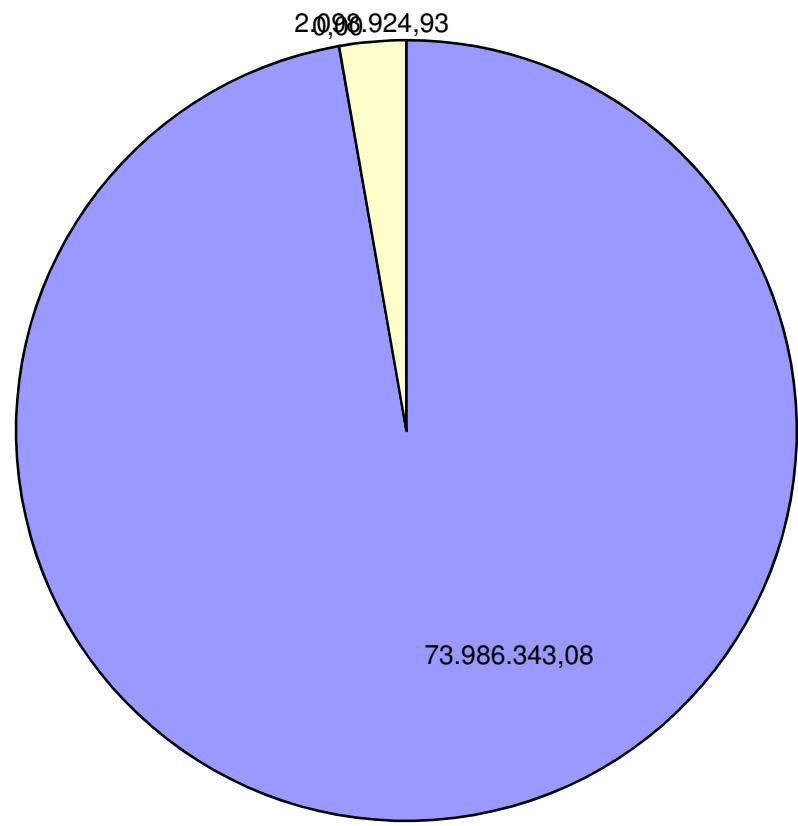
| Elemento | PI | Dotação | JAN | FEV | MAR | ABR | MAI | JUN | JUL | AGO | SET | OUT | NOV | DEZ | Empenhado | Liquidado | Saldo | (%) |
|-----------|---------------|---------------------|-----|-----|-----|------------------|-------------------|-------------------|-------------------|-------------------|-------------------|-------------------|-------------------|-----|-----------|---------------------|-------|---------|
| 3.1.90.00 | | - | | | | | | | | | | | | | | | - | |
| 3.1.90.01 | BSE AOPEN | 4.121.865,24 | - | - | - | 29.314,07 | 587.069,84 | 587.069,84 | 622.195,26 | 610.706,56 | 604.055,37 | 604.055,37 | 477.398,93 | | - | 4.121.865,24 | - | 100,00 |
| | NOV AOPEN | - | - | - | - | - | - | - | - | - | - | - | - | - | - | - | - | |
| 3.1.90.03 | BSE AOPEN | 1.314.171,76 | - | - | - | 29.530,58 | 180.408,44 | 180.408,44 | 190.750,55 | 190.750,55 | 190.750,55 | 190.750,55 | 160.822,10 | | - | 1.314.171,76 | - | 100,00 |
| | NOV AOPEN | - | - | - | - | - | - | - | - | - | - | - | - | - | - | - | - | |
| 3.1.90.08 | BSE AOPEN | - | - | - | - | - | - | - | - | - | - | - | - | - | - | - | - | #DIV/0! |
| | NOV AOPEN | - | - | - | - | - | - | - | - | - | - | - | - | - | - | - | - | |
| 3.1.90.92 | BSE AOPEN | - | - | - | - | - | - | - | - | - | - | - | - | - | - | - | - | |
| | NOV AOPEN | - | - | - | - | - | - | - | - | - | - | - | - | - | - | - | - | #DIV/0! |
| | TOTAIS | 5.436.037,00 | - | - | - | 58.844,65 | 767.478,28 | 767.478,28 | 812.945,81 | 801.457,11 | 794.805,92 | 794.805,92 | 638.221,03 | - | - | 5.436.037,00 | - | 1,00 |

| | | |
|--------------|---------------------|----|
| Dotação | 5.436.037,00 | OK |
| Rem. Rec. | | |
| Suplem. | | |
| TOTAL | 5.436.037,00 | |

PESSOAL

| PI | Dotação | JAN | FEV | MAR | ABR | MAI | JUN | JUL | AGO | SET | OUT | NOV | DEZ | Empenhado | Liquidado | Saldo | (%) |
|---------------|----------------------|---------------------|-------------------|-------------------|-------------------|-------------------|-------------------|-------------------|-------------------|-------------------|-------------------|---------------------|---------------------|-----------|----------------------|-------|---------|
| SAI DO | - | | | | | | | | | | | | | | | | - |
| BSE AOPEN | 10.995.549,00 | 1.149.079,98 | 766.674,92 | 766.574,48 | 767.453,27 | 767.478,28 | 767.478,28 | 812.945,81 | 819.597,00 | 794.805,92 | 794.805,92 | 1.203.997,23 | 1.584.657,91 | - | 10.995.549,00 | - | |
| NOV AOPEN | - | - | - | - | - | - | - | - | - | - | - | - | - | - | - | - | #DIV/0! |
| TOTAIS | 10.995.549,00 | 1.149.079,98 | 766.674,92 | 766.574,48 | 767.453,27 | 767.478,28 | 767.478,28 | 812.945,81 | 819.597,00 | 794.805,92 | 794.805,92 | 1.203.997,23 | 1.584.657,91 | - | 10.995.549,00 | - | #DIV/0! |

OK OK OK OK OK OK OK OK OK OK OK OK OK OK OK OK OK



- LIQUIDADO
- EMPENHADO
- SALDO



TRIBUNAL REGIONAL ELEITORAL DO PIAUÍ
COORDENADORIA DE ORÇAMENTO E FINANÇAS
DEMONSTRATIVO DA EXECUÇÃO DA DESPESA - 2007
CONSOLIDADO DO LIQUIDADO - TODOS OS PROGRAMAS

| | DOTAÇÃO | JAN | FEV | MAR | ABR | MAI | JUN | JUL | AGO | SET | OUT | NOV | DEZ | EMPENHADO | LIQUIDADO | SALDO |
|--------------|----------------------|---------------------|---------------------|---------------------|---------------------|---------------------|---------------------|---------------------|---------------------|---------------------|---------------------|---------------------|----------------------|-------------|----------------------|---------------------|
| PESSOAL | 64.167.518,00 | 6.554.552,41 | 4.402.555,35 | 4.441.900,59 | 4.485.902,40 | 4.420.768,76 | 4.452.410,03 | 4.604.276,31 | 4.611.729,66 | 4.567.959,82 | 4.614.336,40 | 7.059.705,74 | 9.951.420,53 | 0,00 | 64.167.518,00 | 0,00 |
| CUSTEIOS | 11.176.450,01 | 336.441,83 | 581.235,76 | 738.376,29 | 629.467,16 | 790.437,73 | 718.296,37 | 708.727,01 | 669.704,07 | 706.550,91 | 740.250,28 | 911.828,01 | 1.546.258,43 | 0,00 | 9.077.573,85 | 2.098.876,16 |
| INVEST. | 741.300,00 | 0,00 | 0,00 | 9.860,00 | 0,00 | 0,00 | 0,00 | 12.844,00 | -12.844,00 | 0,00 | 33.871,00 | 14.203,70 | 683.316,53 | 0,00 | 741.251,23 | 48,77 |
| TOTAL | 76.085.268,01 | 6.890.994,24 | 4.983.791,11 | 5.190.136,88 | 5.115.369,56 | 5.211.206,49 | 5.170.706,40 | 5.325.847,32 | 5.268.589,73 | 5.274.510,73 | 5.388.457,68 | 7.985.737,45 | 12.180.995,49 | 0,00 | 73.986.343,08 | 2.098.924,93 |

| | | | | |
|---------------|----------------------------------|----------------------|----------------------|-------------------------|
| PESSOAL (R\$) | CUSTEIOS (R\$) | INVESTIMENTOS (R\$) | INVERS.FINANC. (R\$) | TOTAL RECEBIDO (R\$) |
| 64.167.518,00 | (Dotação) 9.195.799,01 (Dotação) | 741.300,00 (Dotação) | (Dotação) | 76.088.118,01 (Dotação) |

| | LIQUIDADO | EMPENHADO | SALDO | RP INSCR. | TOTAL | | LIQUIDADO | EMPENHADO | SALDO |
|-------------|---------------|-----------|--------------|--------------|---------------|----------|---------------|-----------|--------------|
| SEPEO | 73.986.343,08 | 0,00 | 2.098.924,93 | 1.013.473,96 | 76.085.268,01 | PESSOAL | 64.167.518,00 | 0,00 | 0,00 |
| CELULAS | 73.986.343,08 | 0,00 | 2.098.924,93 | | 76.085.268,01 | CUSTEIOS | 9.077.573,85 | 0,00 | 2.098.876,16 |
| | 0,00 | 0,00 | 0,00 | | 0,00 | INVESTI | 741.251,23 | 0,00 | 48,77 |
| PERCENTUAIS | 97,24 | 0,00 | 2,76 | | | | | | |

EXECUTADO (EM PORCENTAGEM) - DOTAÇÃO NORMAL

| | | | | | | | | | | | | | | | |
|----------------|--------------|--------------|--------------|--------------|--------------|--------------|--------------|--------------|--------------|--------------|---------------|---------------|--------------|---------------|--------------|
| PESSOAL | 10,21% | 6,86% | 6,92% | 6,99% | 6,89% | 6,94% | 7,18% | 7,19% | 7,12% | 7,19% | 11,00% | 15,51% | 0,00% | 100,00% | 0,00% |
| CUSTEIOS | 3,66% | 6,32% | 8,03% | 6,85% | 8,60% | 7,81% | 7,71% | 7,28% | 7,68% | 8,05% | 9,92% | 16,81% | 0,00% | 98,71% | 22,82% |
| INVEST. | 0,00% | 0,00% | 1,33% | 0,00% | 0,00% | 0,00% | 1,73% | -1,73% | 0,00% | 4,57% | 1,92% | 92,18% | 0,00% | 99,99% | 0,01% |
| INVERS.FINANC. | 0,00% | 0,00% | 0,00% | 0,00% | 0,00% | 0,00% | 0,00% | 0,00% | 0,00% | 0,00% | 0,00% | 0,00% | 0,00% | 0,00% | 0,00% |
| MENSAL | 9,06% | 6,55% | 6,82% | 6,72% | 6,85% | 6,80% | 7,00% | 6,92% | 6,93% | 7,08% | 10,50% | 16,01% | 0,00% | 97,24% | 2,76% |



TRIBUNAL REGIONAL ELEITORAL DO PIAUÍ
 COORDENADORIA DE ORÇAMENTO E FINANÇAS
 DEMONSTRATIVO SINTÉTICO DA EXECUÇÃO DA DESPESA - 2007

ATIVIDADES

| ACÇÃO | GND | DOT | JAN | FEV | MAR | ABR | MAI | JUN | JUL | AGO | SET | OUT | NOV | DEZ | EMPENHA DO | LIQUIDADO | SALDO | % LIQ |
|------------|-----|---------------|--------------|--------------|--------------|--------------|--------------|--------------|--------------|--------------|--------------|--------------|--------------|---------------|------------|---------------|--------------|---------|
| GESTÃO | 1 | 46.633.025,00 | 4.916.824,63 | 3.170.243,07 | 3.200.844,49 | 3.235.092,95 | 3.175.917,66 | 3.209.337,33 | 3.289.419,22 | 3.286.766,76 | 3.273.187,92 | 3.312.361,52 | 4.994.135,99 | 7.568.893,46 | 0,00 | 46.633.025,00 | 0,00 | 100,00 |
| | 3 | 6.663.873,00 | 68.711,98 | 205.261,28 | 415.674,16 | 289.129,02 | 457.983,23 | 393.501,02 | 322.917,38 | 339.564,72 | 348.378,11 | 366.540,73 | 452.706,92 | 1.017.501,90 | 0,00 | 4.677.870,45 | 1.986.002,55 | 70,20 |
| | 4 | 551.300,00 | 0,00 | 0,00 | 9.860,00 | 0,00 | 0,00 | 0,00 | 0,00 | 0,00 | 0,00 | 0,00 | 14.203,70 | 493.364,09 | 0,00 | 551.298,79 | 1,21 | 100,00 |
| | TT | 53.848.198,00 | 4.985.536,61 | 3.375.504,35 | 3.626.378,65 | 3.524.221,97 | 3.633.900,89 | 3.602.838,35 | 3.612.336,60 | 3.626.331,48 | 3.621.566,03 | 3.712.773,25 | 5.461.046,61 | 9.079.759,45 | - | 51.862.194,24 | 1.986.003,76 | 96,31 |
| OBRIG | 1 | 6.538.944,00 | 488.647,80 | 465.637,36 | 474.481,62 | 483.356,18 | 477.372,82 | 475.594,42 | 501.911,28 | 505.365,90 | 499.965,98 | 507.168,96 | 861.572,52 | 797.869,16 | 0,00 | 6.538.944,00 | 0,00 | 100,00 |
| CONST CART | 4 | 190.000,00 | 0,00 | 0,00 | 0,00 | 0,00 | 0,00 | 0,00 | 12.844,00 | -12.844,00 | 0,00 | 0,00 | 0,00 | 189.952,44 | 0,00 | 189.952,44 | 47,56 | 99,97 |
| CRH | 3 | 200.000,00 | - | - | 642,79 | 4.214,65 | 7.289,12 | 8.200,00 | 20.725,50 | 6.909,48 | 10.759,43 | 42.526,14 | 28.499,42 | 64.321,55 | - | 194.088,08 | 5.911,92 | 97,04 |
| ALIM. | 3 | 2.184.848,00 | 173.272,72 | 180.035,57 | 178.248,89 | 177.483,17 | 176.674,91 | 171.123,44 | 173.803,46 | 173.718,35 | 177.334,28 | 172.505,39 | 239.764,58 | 177.954,50 | 0,00 | 2.171.919,26 | 12.928,74 | 99,41 |
| TRANS. | 3 | 140.741,00 | 16.528,73 | 8.230,54 | 8.893,05 | 7.825,75 | 11.307,68 | 7.837,93 | 12.811,46 | 5.976,94 | 11.669,46 | 8.547,75 | 8.465,74 | 7.723,24 | - | 115.818,27 | 24.922,73 | 82,29 |
| ESC. | 3 | 480.687,00 | 0,00 | 83.716,27 | 34.609,92 | 35.564,42 | 35.201,33 | 35.062,26 | 36.720,25 | 36.757,45 | 35.129,35 | 34.204,54 | 44.127,83 | 488,77 | 0,00 | 411.582,39 | 69.104,61 | 85,62 |
| MÉD | 3 | 1.290.600,00 | 77.928,40 | 103.992,10 | 100.307,48 | 115.250,15 | 101.981,46 | 102.571,72 | 111.856,41 | 103.880,88 | 123.202,88 | 111.259,37 | 130.799,14 | 107.570,01 | - | 1.290.600,00 | - | 100,00 |
| | 4 | - | 0,00 | 0,00 | 0,00 | 0,00 | 0,00 | 0,00 | 0,00 | 0,00 | 0,00 | 0,00 | 0,00 | 0,00 | 0,00 | 0,00 | 0,00 | #DIV/0! |
| | TT | 1.290.600,00 | 77.928,40 | 103.992,10 | 100.307,48 | 115.250,15 | 101.981,46 | 102.571,72 | 111.856,41 | 103.880,88 | 123.202,88 | 111.259,37 | 130.799,14 | 107.570,01 | - | 1.290.600,00 | - | 100,00 |
| MED-TO | 3 | 4.201,01 | 0,00 | 0,00 | 0,00 | 0,00 | 0,00 | 0,00 | 708,05 | 602,75 | 77,40 | 1.250,86 | 932,63 | 629,32 | 0,00 | 4.201,01 | 0,00 | |
| PLEIT | 1 | - | - | - | - | - | - | - | - | - | - | - | - | - | - | - | - | |
| | 3 | 211.500,00 | 0,00 | 0,00 | 0,00 | 0,00 | 0,00 | 0,00 | 29.184,50 | 2.293,50 | 0,00 | 3.415,50 | 6.531,75 | 170.069,14 | 0,00 | 211.494,39 | 5,61 | 100,00 |
| | 4 | - | 0,00 | 0,00 | 0,00 | 0,00 | 0,00 | 0,00 | 0,00 | 0,00 | 0,00 | 0,00 | 0,00 | 0,00 | 0,00 | 0,00 | 0,00 | #DIV/0! |
| | TT | 211.500,00 | - | - | - | - | - | - | 29.184,50 | 2.293,50 | - | 3.415,50 | 6.531,75 | 170.069,14 | - | 211.494,39 | 5,61 | 100,00 |
| IN/PENS | 1 | 10.995.549,00 | 1.149.079,98 | 766.674,92 | 766.574,48 | 767.453,27 | 767.478,28 | 767.478,28 | 812.945,81 | 819.597,00 | 794.805,92 | 794.805,92 | 1.203.997,23 | 1.584.657,91 | 0,00 | 10.995.549,00 | 0,00 | 100,00 |
| TT/GND | 1 | 64.167.518,00 | 6.554.552,41 | 4.402.555,35 | 4.441.900,59 | 4.485.902,40 | 4.420.768,76 | 4.452.410,03 | 4.604.276,31 | 4.611.729,66 | 4.567.959,82 | 4.614.336,40 | 7.059.705,74 | 9.951.420,53 | - | 64.167.518,00 | - | 100,00 |
| | 3 | 11.176.450,01 | 336.441,83 | 581.235,76 | 738.376,29 | 629.467,16 | 790.437,73 | 718.296,37 | 708.727,01 | 669.704,07 | 706.550,91 | 740.250,28 | 911.828,01 | 1.546.258,43 | - | 9.077.573,85 | 2.098.876,16 | 81,22 |
| | 4 | 741.300,00 | - | - | 9.860,00 | - | - | - | 12.844,00 | (12.844,00) | - | 33.871,00 | 14.203,70 | 683.316,53 | - | 741.251,23 | 48,77 | 99,99 |
| TT GERAL | | 76.085.268,01 | 6.890.994,24 | 4.983.791,11 | 5.190.136,88 | 5.115.369,56 | 5.211.206,49 | 5.170.706,40 | 5.325.847,32 | 5.268.589,73 | 5.274.510,73 | 5.388.457,68 | 7.985.737,45 | 12.180.995,49 | 0,00 | 73.986.343,08 | 2.098.924,93 | 97,24 |

OK

CONFORM. OK OK OK OK OK OK OK OK OK OK OK OK OK OK OK OK OK

RELATÓRIO DE GESTÃO FISCAL

| DESCRIÇÃO | | | 01º QDM/06 | 2º QDM/06 | 3º QDM/06 | RGF 3ºQ/2006 | 01º QDM/07 | RGF 1ºQ/2007 | 2º QDM/07 | RGF 2ºQ/2007 | 3º QDM/07 | RGF 3ºQ/2007 | |
|--------------------|----------------------|---------------------------------------|-----------------------|----------------------|----------------------|----------------------|----------------------|----------------------|----------------------|----------------------|----------------------|----------------------|---------------|
| ATIVOS | VENCIMENTOS - ATIVOS | EXERCÍCIO CORRENTE | 12.336.716,75 | 10.977.399,95 | 14.591.231,15 | 37.905.347,85 | 14.523.005,14 | 40.091.636,24 | 12.961.440,97 | 42.075.677,26 | 15.336.221,22 | 42.820.667,33 | |
| | | EXERCÍCIOS ANTERIORES | - | - | 1.777.068,15 | 1.777.068,15 | - | 1.777.068,15 | - | 1.777.068,15 | 3.812.357,67 | 3.812.357,67 | |
| | OBRIGAÇÕES PATRONAIS | EXERCÍCIO CORRENTE | 1.708.975,34 | 1.623.105,28 | 2.433.264,98 | 5.765.345,60 | 1.912.122,96 | 5.968.493,22 | 1.960.244,42 | 6.305.632,36 | 2.666.576,62 | 6.538.944,00 | |
| | | EXERCÍCIOS ANTERIORES | - | - | - | - | - | - | - | - | - | - | |
| | PLEITOS | EXERCÍCIO CORRENE | - | 834.789,72 | 3.483.881,50 | 4.318.671,22 | - | 4.318.671,22 | - | 3.483.881,50 | - | - | |
| | | EXERCÍCIO ANTERIORES | - | 328,78 | 116.000,00 | 116.328,78 | - | 116.328,78 | - | 116.000,00 | - | - | |
| | TOTAL | | 14.045.692,09 | 13.435.623,73 | 22.401.445,78 | 49.882.761,60 | 16.435.128,10 | 52.272.197,61 | 14.921.685,39 | 53.758.259,27 | 21.815.155,51 | 53.171.969,00 | |
| | INATIVOS E PENS. | VENCIMENTOS - INATIVOS E PENSIONISTAS | EXERCÍCIO CORRENTE | 3.050.832,10 | 2.733.691,54 | 3.495.142,63 | 9.279.666,27 | 3.449.782,65 | 9.678.616,82 | 3.167.499,37 | 10.112.424,65 | 4.378.266,98 | 10.995.549,00 |
| | | | EXERCÍCIOS ANTERIORES | - | - | 382.492,73 | 382.492,73 | - | 382.492,73 | - | 382.492,73 | 706.843,26 | 706.843,26 |
| TOTAL | | 3.050.832,10 | 2.733.691,54 | 3.877.635,36 | 9.662.159,00 | 3.449.782,65 | 10.061.109,55 | 3.167.499,37 | 10.494.917,38 | 5.085.110,24 | 11.702.392,26 | | |
| TOTAL GERAL | | | 17.096.524,19 | 16.169.315,27 | 26.279.081,14 | 59.544.920,60 | 19.884.910,75 | 62.333.307,16 | 18.089.184,76 | 64.253.176,65 | 26.900.265,75 | 64.874.361,26 | |