



**PODER JUDICIÁRIO**  
TRIBUNAL SUPERIOR ELEITORAL  
TRIBUNAL REGIONAL ELEITORAL DA BAHIA

A large, faint graphic of a lightbulb with a tree inside it, serving as a background for the title. The lightbulb is outlined in a gradient of yellow and green, and the tree is also in shades of green and brown.

**RELATÓRIO DE DESEMPENHO DO PLS DO TRE-BA  
ANO 2017**

Salvador- BA, 2018

---

**PLS/TRE-BA**



**PODER JUDICIÁRIO**  
TRIBUNAL SUPERIOR ELEITORAL  
TRIBUNAL REGIONAL ELEITORAL DA BAHIA

**COMPOSIÇÃO DA CORTE**

**Des. JOSÉ EDIVALDO ROCHA ROTONDANO**  
Presidente

**Des. EDMILSON JATAHY FONSECA JÚNIOR**  
Vice-Presidente e Corregedor Regional Eleitoral

**Bel. FREDDY CARVALHO PITTA LIMA**  
Juiz

**Bel<sup>a</sup>. PATRÍCIA CERQUEIRA KERTZMAN SZPORA**  
Juíza - Diretora da Escola Judiciária Eleitoral

**Bel. PAULO ROBERTO LYRIO PIMENTA**  
Juiz Cooperador

**Bel. RUI CARLOS BARATA LIMA FILHO**  
Juiz Ouvidor

**Bel. DIEGO LUIZ LIMA DE CASTRO**  
Juiz

**Dr. CLÁUDIO ALBERTO GUSMÃO CUNHA**  
Procurador Regional Eleitoral

**PLS/TRE-BA**



**PODER JUDICIÁRIO**  
TRIBUNAL SUPERIOR ELEITORAL  
TRIBUNAL REGIONAL ELEITORAL DA BAHIA

**COMITÊ GESTOR DO PLANO DE LOGISTICA SUSTENTÁVEL**

LEIDIANE SOUZA DE JESUS  
Presidente do Comitê Gestor do PLS

ALEIDE POLLIANA DE SOUZA CARVALHO PEREIRA  
Seção de Planejamento

ANA FLÁVIA CERQUEIRA MACHADO  
Assessoria Especial do Diretor-Geral

CLÁUDIA NASCIMENTO COSTA  
Assessoria Jurídica de Licitações e Contratos

CRISTIANE MENDES LIMA NOGUEIRA  
Seção de Planejamento Orçamentário

DULCE SAMPAIO PAZ  
Assessoria de Comunicação e Cerimonial

ERIVALDO SANTOS DO CARMO  
Zona Eleitoral

FÁTIMA BEATRIZ DA SILVA LIMA  
Seção de Planejamento de Eleições

GLAYDE MARIA SOARES LUCIDI  
Seção de Processos e da Qualidade

LEIDIANE SOUZA DE JESUS  
Seção de Expedição

LEILA SILVA FRANÇA DE AZEVEDO  
Seção de Gerenciamento de Projetos

MARCONNI RODRIGUES DE ALCÂNTARA SANTOS  
Seção de Análise e Aquisição

TANIA REGINA REIS E ROCHA  
Escola de Formação e Aperfeiçoamento de Servidores

SUZY CARDOSO TONHÁ  
Seção de Apoio Administrativo à Capital

PLS/TRE-BA



**PODER JUDICIÁRIO**  
TRIBUNAL SUPERIOR ELEITORAL  
TRIBUNAL REGIONAL ELEITORAL DA BAHIA

**LISTA DE SIGLAS**

**SIGLA**

**SIGNIFICADO**

ABNT	Associação Brasileira de Normas Técnicas
AE	Ano Eleitoral
ANE	Ano Não Eleitoral
ASCOM	Assessoria de Comunicação Social e Cerimonial
CNJ	Conselho Nacional de Justiça
COASA	Coordenadoria de Atenção à Saúde
COEDE	Coordenadora de Educação e Desenvolvimento
CG-PLS	Comissão Gestora do Plano de Logística Sustentável
COGED	Coordenadoria de Gestão Documental, Informação e Memória
CONAMA	Conselho Nacional de Meio-Ambiente
COSAD	Coordenadoria de Serviços Administrativos
EJE	Escola Judiciária Eleitoral
INMETRO	Instituto Nacional de Metrologia, Normalização e Qualidade Industrial
JE	Justiça Eleitoral
MPOG	Ministério do Planejamento, Orçamento e Gestão
OTRS	Open Technology Real Services
PAD	Processo Administrativo Digital
PBR	Pallet Brasileiro Retornável
PEI	Planejamento Estratégico Institucional
PJE	Processo Judicial eletrônico
PLS	Plano de Logística Sustentável
PQVT	Programa de Qualidade de Vida no Trabalho
SEAAC	Seção de Apoio Administrativo à Capital
SEADIN	Seção de Apoio Administrativo ao Interior
SEGEA	Seção de Gestão de Almoxarifado
SEGIN	Seção de Segurança Institucional
SEPROB	Seção de Projetos e Obras
SEQUIP	Seção de Equipamentos de Informática
SGA	Secretaria de Gestão Administrativa
SGS	Secretaria de Gestão de Serviços
SGRH	Sistema de Gestão de Recursos Humanos
SGP	Secretaria de Gestão de Pessoas
SIAFI	Sistema Integrado de Administração Financeira
STI	Secretaria de Tecnologia da Informação
SJU	Secretaria Judiciária
SUCAB	Superintendência de Construções Administrativas da Bahia
TSE	Tribunal Superior Eleitoral
TRE-BA	Tribunal Regional Eleitoral da Bahia
ZE	Zona Eleitoral

PLS/TRE-BA



**PODER JUDICIÁRIO**  
TRIBUNAL SUPERIOR ELEITORAL  
TRIBUNAL REGIONAL ELEITORAL DA BAHIA

**SUMÁRIO**

1. APRESENTAÇÃO	6
2. OBJETIVO	6
3. ATIVIDADES REALIZADAS EM 2017	6
4. INDICADORES MENS AIS	8
4.1 Material de Consumo	8
4.2 Telefonia	9
4.3 Energia Elétrica	10
4.4 Água/Esgoto	12
4.5 Gestão de Resíduos	13
4.6 Veículos/Combustíveis	14
5. INDICADORES ANUAIS	16
5.1 Material de Consumo	16
5.2 Energia Elétrica	17
5.3 Gestão de Resíduos	17
5.4 Reformas	17
5.5 Limpeza	18
5.6 Vigilância	18
5.7 Veículos	18
5.8 Qualidade de Vida	19
5.9 Capacitação Socioambiental	19
6.0 AÇÕES PREVISTAS NO PLS PARA INÍCIO EM 2018	20
7.0 CONSIDERAÇÕES FINAIS	22



**PODER JUDICIÁRIO**  
TRIBUNAL SUPERIOR ELEITORAL  
TRIBUNAL REGIONAL ELEITORAL DA BAHIA

## **1. APRESENTAÇÃO**

O presente relatório visa atender ao disposto na Resolução do Conselho Nacional de Justiça (CNJ) nº 201, de 3 de março de 2015, e da Resolução do Tribunal Superior Eleitoral (TSE) nº 23.474/2016. Ambos normativos determinam a elaboração do relatório de desempenho do Plano de Logística Sustentável organizacional com vistas a acompanhar as ações realizadas, as metas alcançadas e os resultados medidos através de indicadores.

Para elaboração do Plano de Logística Sustentável organizacional foi instituída pelo TRE/BA, por meio da Portaria do Presidente nº 128, de 21 de março de 2017, a Comissão Gestora do PLS.

A aprovação do PLS ocorreu em 23 de janeiro de 2018, por meio da Portaria nº 35/2018, publicada no Diário de Justiça Eletrônico do Estado da Bahia, em 01 de fevereiro de 2018, de modo que para o ano de 2017 não há como se fazer uma análise das metas e resultados obtidos no referido ano, uma vez que o PLS ainda não estava em execução.

Dessa forma, o presente documento traz as ações realizadas no ano de 2017, as ações previstas no PLS para início em 2018 e o resultado dos indicadores mensais/anuais constantes nos normativos citados acima.

## **2. OBJETIVO**

Apresentar os indicadores mensais/anuais e as ações previstas no Plano de Logística Sustentável-PLS com início de 2018, levando-se em consideração ano eleitoral e ano não eleitoral conforme o art. 25 da Resolução nº 23.474/2016 do TSE.

## **3. ATIVIDADES REALIZADAS EM 2017**

Os trabalhos da Comissão de Gestão do PLS iniciaram-se com a publicação da Portaria 128/2017, em 31/03/2017, cuja finalidade era dar cumprimento ao quanto determinado nas Resoluções 201/2015 do CNJ e 23.474/16 do TSE.

A principal missão da Comissão no ano de 2017 foi a elaboração do Plano de Logística Sustentável-PLS, o qual foi concluído em 13/12/2017. Para elaborar o PLS foram realizadas várias reuniões ao longo do ano, sendo a primeira realizada em 12/05, com o objetivo de distribuir as atividades entre os membros da comissão. Foram formados pequenos grupos, sendo que cada grupo ficou responsável por preparar a ficha de indicadores e o plano de ação acerca de um tema do PLS, os



**PODER JUDICIÁRIO**  
TRIBUNAL SUPERIOR ELEITORAL  
TRIBUNAL REGIONAL ELEITORAL DA BAHIA

quais foram apresentados às unidades pertinentes, através do PAD, juntamente com as metas propostas pela comissão.

Como atividades de capacitação foram realizados o Workshop “*Contratações Públicas Sustentáveis*” na sede do Tribunal no período de 29 a 31/05 e ainda a participação de servidores do Tribunal no “*IV Seminário de Planejamento Estratégico Sustentável do Poder Judiciário*”, ocorrido em Brasília no período de 20 a 22/06.

Em 26/07/2017 o Tribunal Regional Eleitoral da Bahia assinou o Protocolo de Cooperação Técnica, juntamente, com o Tribunal Regional do Trabalho 5ª Região, o Tribunal de Justiça do Estado da Bahia, o Tribunal Regional da 1ª Região e o Tribunal de Contas do Estado da Bahia, formando o grupo denominado “*Teia de Sustentabilidade do Poder Judiciário da Bahia*”. A assinatura do Protocolo ocorreu na sede do TRT 5ª Região, onde também foi ministrado pela Assessora-Chefe de Gestão Socioambiental do Superior Tribunal de Justiça, Ketlin Feitosa de Albuquerque Lima Scartezini, nos dias 27 e 28/07, o curso “*Gestão Consciente, Administração Pública eficiente*”. O Protocolo tem como objetivo realizar ações e compartilhar experiências nos seguintes temas: compras compartilhadas, gestão de resíduos, qualidade de vida e capacitação.

No tema Qualidade de Vida foram realizadas pela COASA as seguintes ações: Dia Internacional da mulher, Dia nacional de combate à hipertensão arterial, Dia das mães, Feira Orgânica, Palestra sobre Assédio Moral, elaboração e distribuição de cartilha sobre Assédio Moral, Palestra sobre suicídio, Campanha Outubro Rosa, Campanha Novembro Azul e a criação da Sala de Convivência.

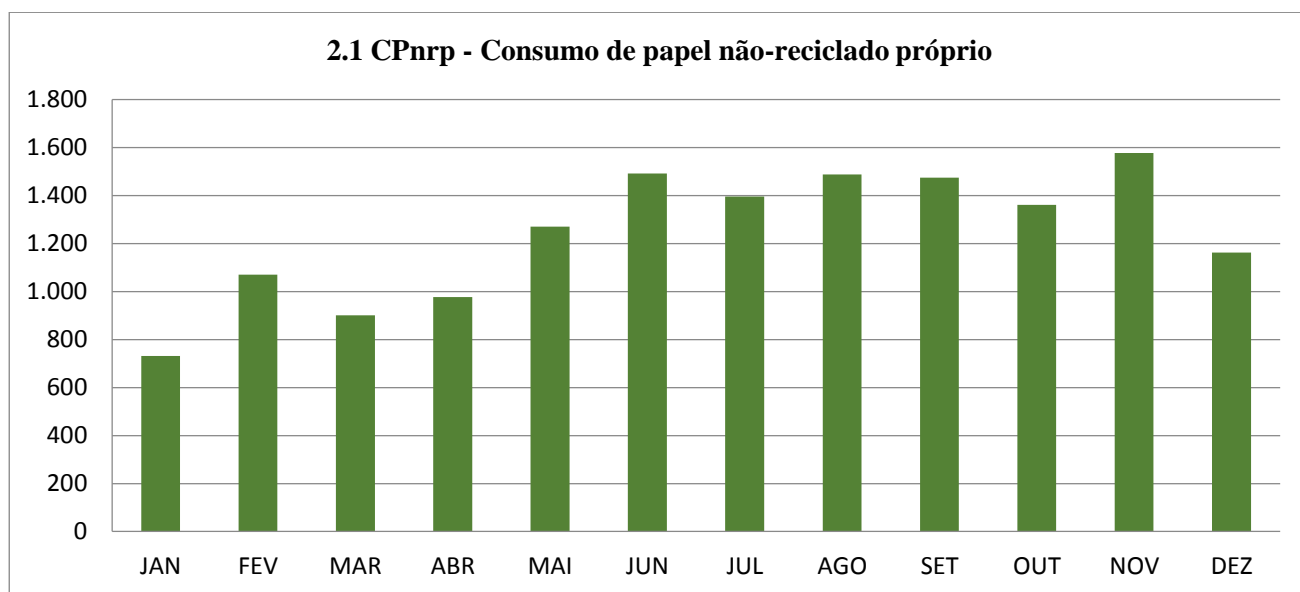


**PODER JUDICIÁRIO**  
TRIBUNAL SUPERIOR ELEITORAL  
TRIBUNAL REGIONAL ELEITORAL DA BAHIA

#### 4. INDICADORES MENSAIS- ANO 2017 (ANE)

##### 4.1. Material de Consumo

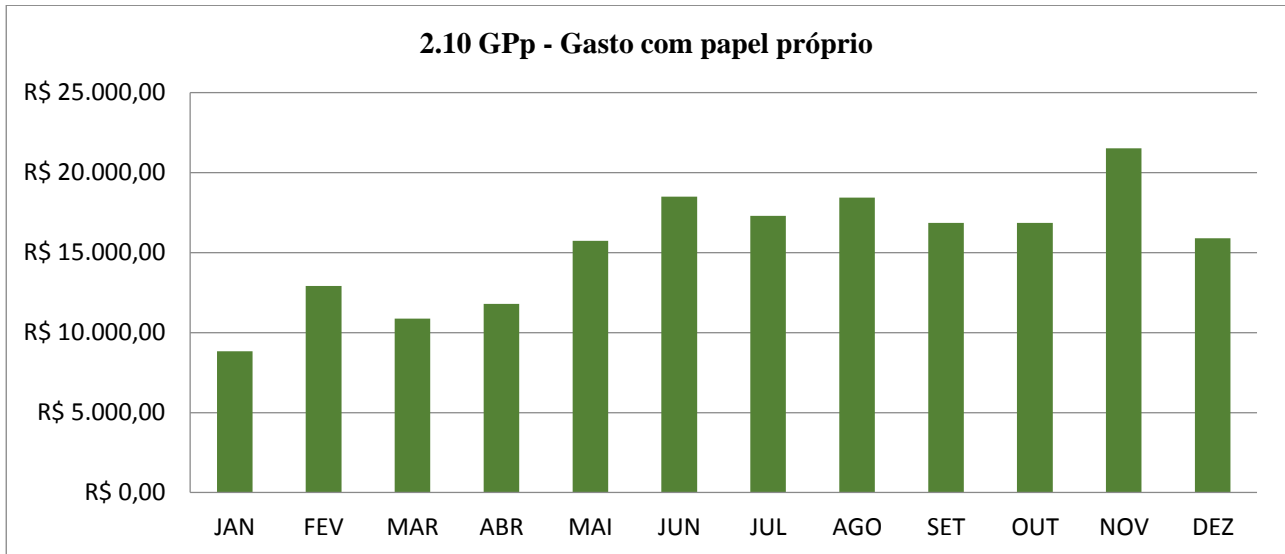
2. Material de Consumo-Papel							
	2.1 CPnrp - Consumo de papel não-reciclado próprio	2.2 CPrp Consumo de papel reciclado próprio	2.4 CPnrc - Consumo de papel não-reciclado contratado	2.5 CPrc - Consumo de papel reciclado contratado	2.6 CPc - Consumo de papel contratado	2.8 GPnrp - Gasto com papel não-reciclado próprio	2.9 GPrp - Gasto com papel reciclado próprio
Unidade	resma	resma	resma	resma	resma	R\$(reais)	R\$(reais)
Jan/17	732	0	0	0	0	8.835,31	0
Fev/17	1070	0	0	0	0	12.914,96	0
Mar/17	901	0	0	0	0	10.875,09	0
Abr/17	977	0	0	0	0	11.792,43	0
Mai/17	1270	0	0	0	0	15.738,53	0
Jun/17	1492	0	0	0	0	18.489,75	0
Jul/17	1396	0	0	0	0	17.300,11	0
Ago/17	1488	0	0	0	0	18.440,50	0
Set/17	1475	0	0	0	0	18.422,75	0
Out/17	1361	0	0	0	0	16.863,47	0
Nov/17	1577	0	0	0	0	21.510,07	0
Dez/17	1163	0	0	0	0	15.896,86	0
<b>Total</b>	14.902	0	0	0	0	187.079,83	0







**PODER JUDICIÁRIO**  
TRIBUNAL SUPERIOR ELEITORAL  
TRIBUNAL REGIONAL ELEITORAL DA BAHIA

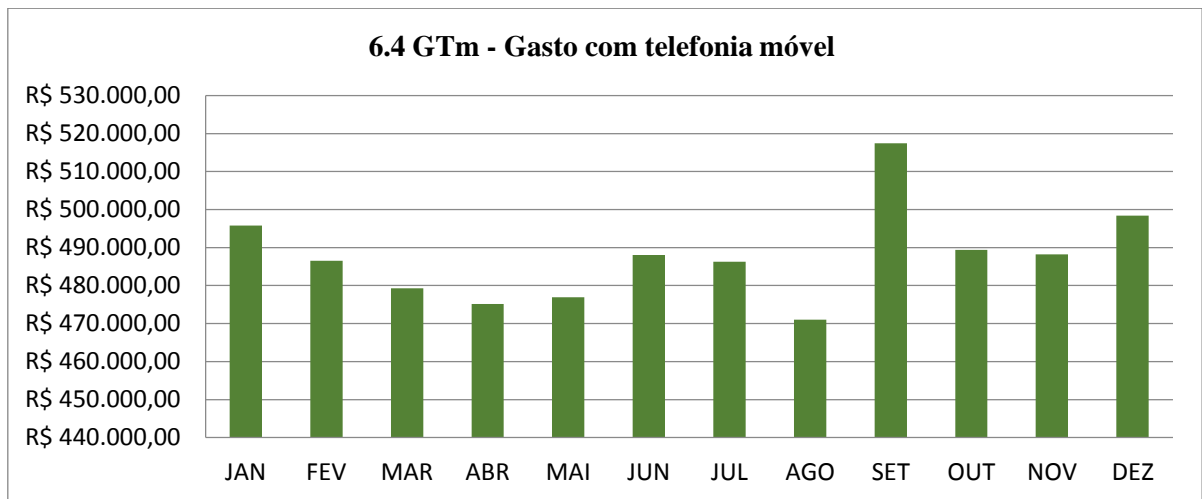
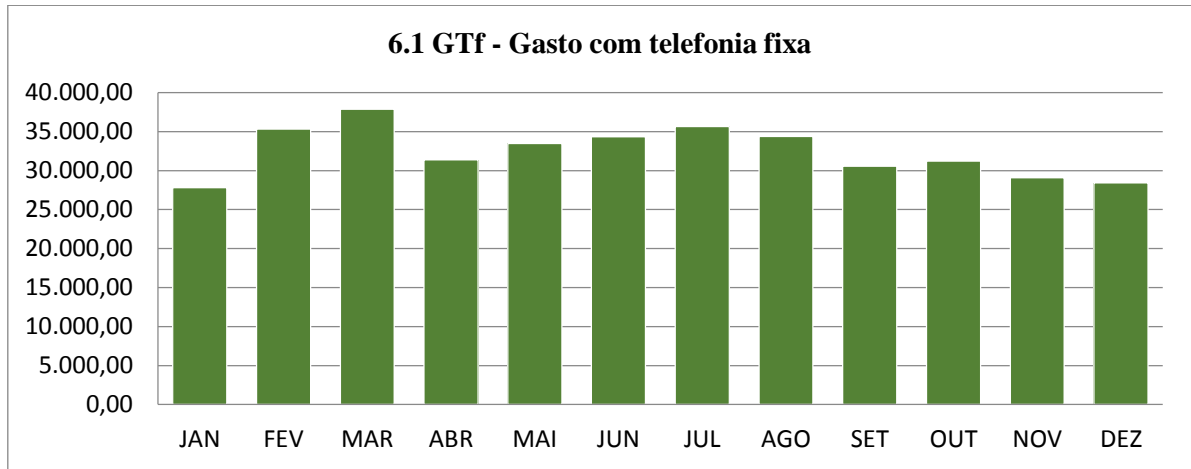


#### 4.2. Telefonia

6.Telefonia						
	6.1 GTf - Gasto com telefonia fixa	6.2 LTf - Linhas telefônicas fixas	6.3 GRTf - Gasto relativo com telefonia fixa	6.4 Gtm - Gasto com telefonia móvel	6.5 LTm - Linhas telefônicas móveis	6.6 GRTm - Gasto relativo com telefonia móvel
Unidade	R\$(reais)	Linhas	R\$(reais)	R\$(reais)	Linhas	R\$(reais)
Jan/17	27.823,78	710	39,19	495.747,4	376	1.138,48
Fev/17	35.321,29	710	49,75	486.542,25	376	1.294,00
Mar/17	37.845,63	710	53,30	479.252,59	376	1.274,61
Abr/17	31.386,32	710	44,21	475.127,55	376	1.263,64
Mai/17	33.465,60	710	47,13	476.940,09	376	1.268,46
Jun/17	34.336,07	710	48,36	488.055,39	376	1.298,02
Jul/17	35.628,74	710	50,18	486.297,46	376	1.293,34
Ago/17	34.363,78	710	48,40	471.040,12	376	1.252,77
Set/17	30.571,81	710	43,06	517.413,49	376	1.376,10
Out/17	31.208,68	710	43,95	489.367,18	376	1.301,51
Nov/17	29.096,24	710	40,98	488.190,11	376	1.298,38
Dez/17	28.435,97	710	40,05	498.412,33	376	1.325,56
<b>Total</b>	<b>389.476,93</b>	-	-	<b>5.852.385,96</b>	-	-



**PODER JUDICIÁRIO**  
**TRIBUNAL SUPERIOR ELEITORAL**  
**TRIBUNAL REGIONAL ELEITORAL DA BAHIA**



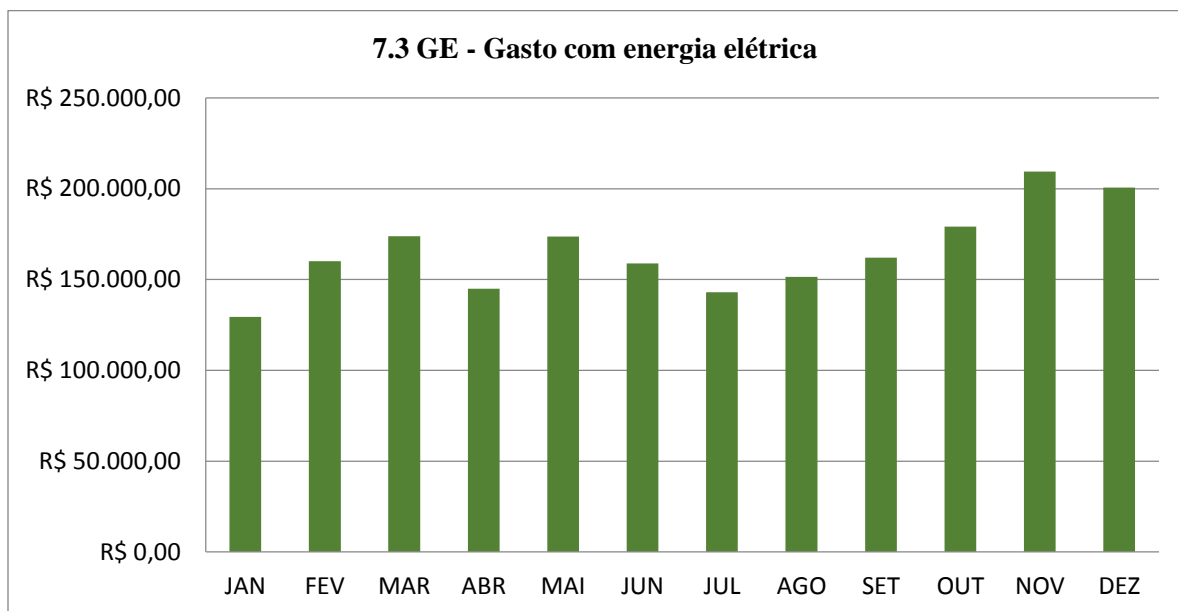
### 4.3. Energia Elétrica

7. Energia Elétrica		
	7.1 CE - Consumo de energia elétrica kwh	7.3 GE - Gasto com energia elétrica
Unidade	KWH	R\$ (reais)
Jan/17	214.526	129.131,33
Fev/17	323.399	160.131,33
Mar/17	301.685	173.869,51
Abr/17	306.741	144.939,30
Mai/17	321.744	173.733,76
Jun/17	302.336	158.940,58



**PODER JUDICIÁRIO**  
TRIBUNAL SUPERIOR ELEITORAL  
TRIBUNAL REGIONAL ELEITORAL DA BAHIA

<b>Jul/17</b>	266.039	143.009,70
<b>Ago/17</b>	286.820	151.439,33
<b>Set/17</b>	295.190	162.047,58
<b>Out/17</b>	314.489	179.083,44
<b>Nov/17</b>	350.682	209.481,82
<b>Dez/17</b>	342.536	200.652,65
<b>Total</b>	3.626.187	1.986.821,78



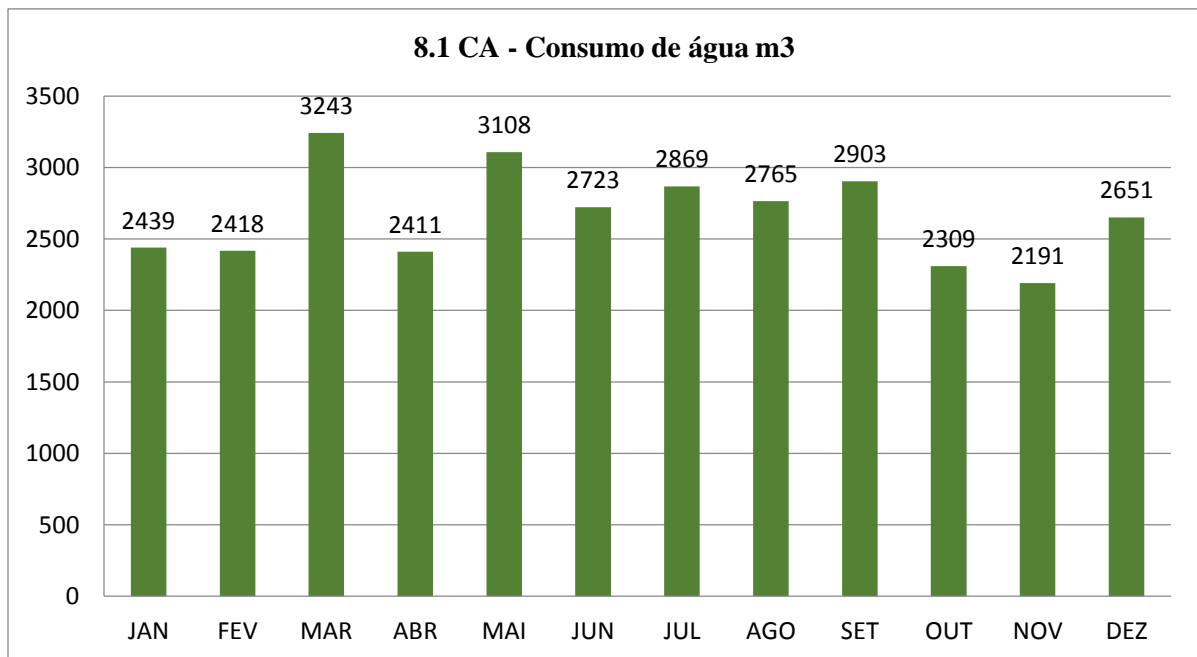
#### 4.4. Água/Esgoto

8. Água/Esgoto		
	8.1 CA - Consumo de água m3	8.3 GA - Gasto com água
Unidade	M <sup>3</sup>	R\$ (reais)
<b>Jan/17</b>	2.439	57.710,64
<b>Fev/17</b>	2.418	61.799,75
<b>Mar/17</b>	3.243	92.467,57
<b>Abr/17</b>	2.411	62.883,69
<b>Mai/17</b>	3.108	78.833,88



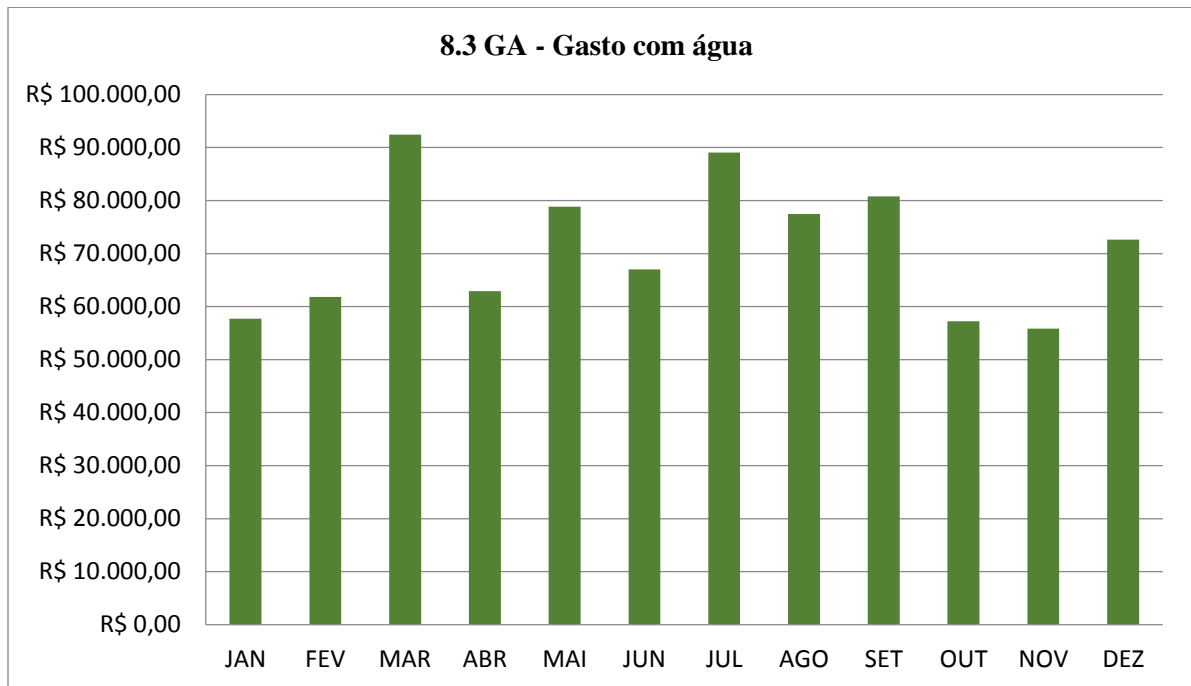
**PODER JUDICIÁRIO**  
TRIBUNAL SUPERIOR ELEITORAL  
TRIBUNAL REGIONAL ELEITORAL DA BAHIA

<b>Jun/17</b>	2.723	67.017,89
<b>Jul/17</b>	2.869	89.051,38
<b>Ago/17</b>	2.765	77.476,35
<b>Set/17</b>	2.903	80.800,53
<b>Out/17</b>	2.309	57.260,66
<b>Nov/17</b>	2.191	55.850,09
<b>Dez/17</b>	2.651	72.650,13
<b>Total</b>	32.030	853.802,56





**PODER JUDICIÁRIO**  
**TRIBUNAL SUPERIOR ELEITORAL**  
**TRIBUNAL REGIONAL ELEITORAL DA BAHIA**



**4.5. Gestão De Resíduos**

9. Gestão de Resíduos							
	9.1 Dpa - Destinação de paper	9.2 Dpl - Destinação de plásticos	9.3 Dmt - Destinação de metais	9.4 Dvd - Destinação de vidros	9.5 Cge - Coleta geral	9.6 TMR - Total de materiais destinados à reciclagem	9.11 Drs - Destinação de resíduos de saúde
<b>Unidade</b>	-	-	-	-	-	-	-
<b>Jan/17</b>	-	-	-	-	-	-	-
<b>Fev/17</b>	-	-	-	-	-	-	-
<b>Mar/17</b>	-	-	-	-	-	-	-
<b>Abr/17</b>	-	-	-	-	-	-	-
<b>Mai/17</b>	-	-	-	-	-	-	-
<b>Jun/17</b>	-	-	-	-	-	-	-
<b>Jul/17</b>	-	-	-	-	-	-	-
<b>Ago/17</b>	-	-	-	-	-	-	-



**PODER JUDICIÁRIO**  
**TRIBUNAL SUPERIOR ELEITORAL**  
**TRIBUNAL REGIONAL ELEITORAL DA BAHIA**

<b>Set/17</b>	-	-	-	-	-	-	-
<b>Out/17</b>	-	-	-	-	-	-	-
<b>Nov/17</b>	-	-	-	-	-	-	-
<b>Dez/17</b>	-	-	-	-	-	-	-
<b>Total</b>	4790						

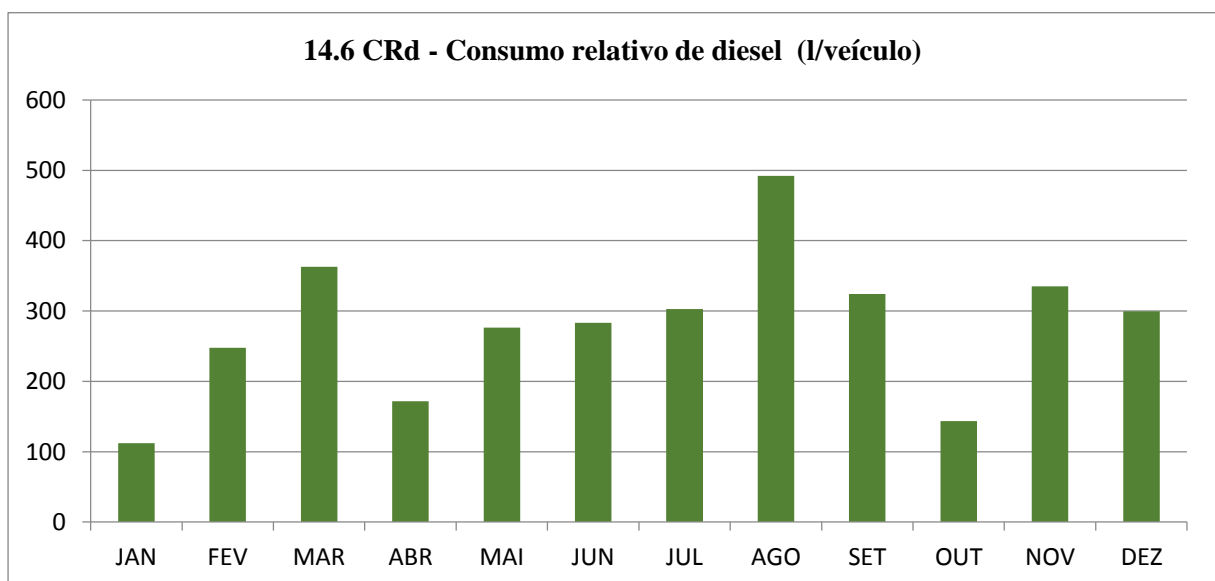
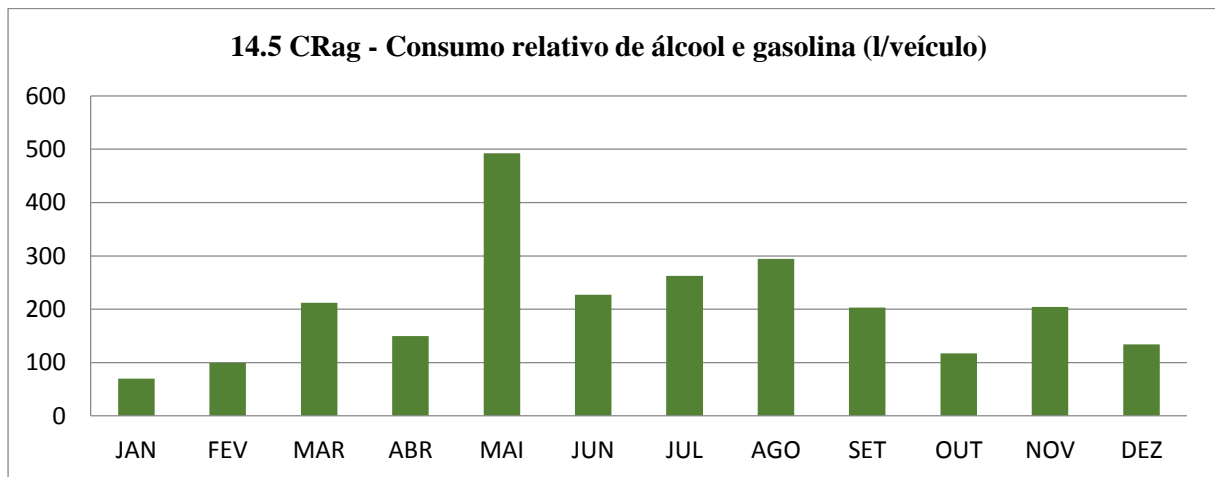
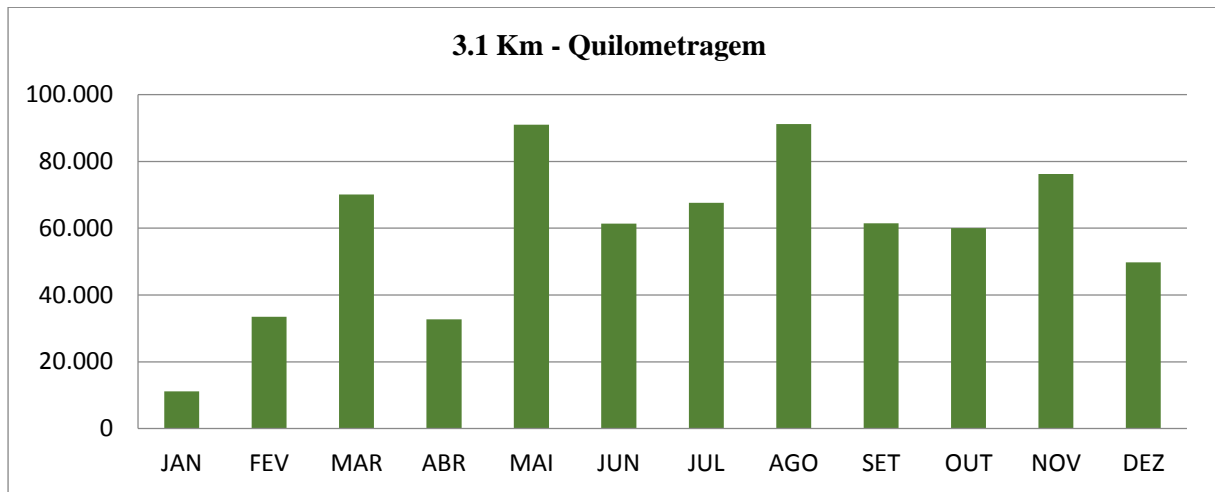
O TRE/BA faz parte do Centro Administrativo da Bahia (CAB) que é um complexo administrativo com 39 prédios públicos com 65 órgãos e instituições públicas estaduais e federais. A coleta dos materiais recicláveis ocorre com frequência diária (segunda a sexta-feira) em todos os órgãos que fazem parte do CAB, com apoio de 07 cooperativas de catadores, em sistema de rodízio. De forma que não conseguimos realizar a pesagem individual dos resíduos gerados pelo Tribunal no ano de 2017.

#### 4.6. Veículos/Combustível

13. Veículos/14. Combustível								
	3.1 Km - Quilometragem	14.1 CG Consumo de gasolina	14.2 CE - Consumo de etanol	14.3 CD - Consumo de diesel	14.4 CGN - Consumo de gás natural	14.5 CRag - Consumo relativo de álcool e gasolina	14.6 CRd - Consumo relativo de diesel	14.7 CRgn - Consumo relativo de gás natural
Unidade	KM	Litros	Litros	Litros	Litros	Litros	Litros	Litros
jan/17	11.094	1.045,35	0	1.683,45	0	69,69	112,23	0
fev/17	33.443	1.486,05	0	3.718,20	0	99,07	247,88	0
mar/17	70.049	3.181,35	0	5.441,40	0	212,09	362,76	0
abr/17	32.710	2.246,7	0	2.576,40	0	149,78	171,76	0
mai/17	90.946	7.384,5	0	4.143,30	0	492,30	276,22	0
jun/17	61.401	3.405,6	0	4.246,80	0	227,04	283,12	0
jul/17	67.559	3.942,0	0	4.543,35	0	262,80	302,89	0
ago/17	91.180	4.420,50	0	7.379,70	0	294,70	491,98	0
set/17	61.421	3.050,40	0	4.863,90	0	203,36	324,26	0
out/17	60.028	1.759,50	0	2.150,55	0	117,31	143,37	0
nov/17	76.194	3.066,15	0	5.026,65	0	204,41	335,11	0
dez/17	49.774	2.010,90	0	4.491,75	0	134,06	299,45	0
<b>Total</b>	705.799	36.999	0	48.765,45	0	-	-	-



**PODER JUDICIÁRIO**  
TRIBUNAL SUPERIOR ELEITORAL  
TRIBUNAL REGIONAL ELEITORAL DA BAHIA





**PODER JUDICIÁRIO**  
TRIBUNAL SUPERIOR ELEITORAL  
TRIBUNAL REGIONAL ELEITORAL DA BAHIA

## 5.0 INDICADORES ANUAIS

### 5.1 Material de Consumo

<b>Material de consumo</b>			
<b>3. Copos descartáveis</b>			
	<b>2015 (ANE)</b>	<b>2016 (AE)</b>	<b>2017(ANE)</b>
3.1 CCa - Consumo de copos descartáveis para água- cento- (200ml)	4607	6154	9.330
3.2 CCc - Consumo de copos descartáveis para café- cento (50ml)	2332	3346	4.144
3.4 GCa - Gasto com copos descartáveis para água R\$ (200ml)	12.850,00	14.880,00	23.082,10
3.5 GCc - Gasto com copos descartáveis para café R\$ (50ml)	5.600,00	4600	4.587,08
<b>4. Água envasada em embalagem plástica (200 ml)</b>			
	<b>2015 (ANE)</b>	<b>2016 (AE)</b>	<b>2017(ANE)</b>
4.1 CE <sub>d</sub> - Consumo de embalagens descartáveis para água mineral (200ml)- unidades	21.744	83.230	27.312
4.2 CE <sub>r</sub> - Consumo de embalagens retornáveis para água mineral – (20l) -unidades.	0	0	128
4.3 GA <sub>d</sub> - Gasto com água mineral em embalagens descartáveis (200ml) R\$	10.320,00	35903	8.296,80
4.4 GA <sub>r</sub> - Gasto com água mineral em embalagens retornáveis (20l) R\$	0	0	5.311,64
-Em 2017 foram gastos R\$ 1.479,00 para aquisição de 128 unidades de garrações vazios de 20l, e R\$ 5.311,64 para aquisição de 913 unidades de água mineral em garrações de 20l.			
<b>5. Impressão</b>			
	<b>2015 (ANE)</b>	<b>2016 (AE)</b>	<b>2017(ANE)</b>
5.1 QI - Quantidade de impressões (unidades)	1.707.780	5.976.275*	4.357.059
5.2 QEI - Quantidade de equipamentos de impressão (impressoras contratadas)	273	273	273
5.4 GAs - Gasto com aquisições de suprimentos R\$	150.101,00	69.990,00	149.996,81
5.5 GA <sub>i</sub> - Gasto com aquisição de impressoras R\$	0	0	38.850,00
5.6 GCo - Gasto com contratos de terceirização de impressão R\$	415.213,98	753.133,80	679.494,22
*Houve a impressão de cadernos de votação pelas Zonas Eleitorais. A quantidade refere-se apenas às impressões realizadas pelos 273 equipamentos terceirizados. Para os demais equipamentos, o Tribunal não possui uma ferramenta de bilhetagem. Quantidade de equipamentos de impressão próprias-1339			

### 5.2 Energia Elétrica





**PODER JUDICIÁRIO**  
TRIBUNAL SUPERIOR ELEITORAL  
TRIBUNAL REGIONAL ELEITORAL DA BAHIA

<b>7. Energia elétrica</b>			
	<b>2015 (ANE)</b>	<b>2016 (AE)</b>	<b>2017(ANE)</b>
7.5 NT - Negociação tarifária		Sim. A atual contratação celebrada entre o TRE/BA e a Coelba contempla a tarifa sazonal de horas.	Contrato de fornecimento nº 03/2017 de energia elétrica do Edifício-Sede, Prédio Anexo e Centro de Apoio Técnico (CAT) prevê critérios de economicidade, com aplicação de tarifas diferenciadas de demanda e consumo de energia elétrica em horário de "ponta" e "fora de ponta"

### 5.3 Gestão de Resíduos

<b>9. Gestão de resíduos</b>			
	<b>2015 (ANE)</b>	<b>2016 (AE)</b>	<b>2017(ANE)</b>
9.7 Dri - Destinação de resíduos de informática	-	-	-
9.8 Dsi - Destinação de suprimentos de impressão	-	-	-
9.9 Dpb - Destinação de pilhas e baterias	-	-	-
9.10 Dlp - Destinação de lâmpadas	-	770	434
9.12 Dob - Destinação de resíduos de obras e reformas	-	-	-

### 5.4 Reformas

<b>10. Reformas</b>			
	<b>2015 (ANE)</b>	<b>2016 (AE)</b>	<b>2017(ANE)</b>
10.1 GRB - Gasto com reformas no período-base	-	-	-
10.2 GRR - Gastos com reformas no período de referência R\$	-	439.574,18	-

A SEMAC - Seção de Manutenção da Capital informou que durante os anos de 2016 e 2017 foram realizadas diversas adequações de leiaute nos Prédio Sede e Anexo por conta da inauguração/mudança de diversas unidades para o Prédio Anexo. As referidas adequações foram realizadas com mão-de-obra da Empresa de Manutenção Predial contratada, portanto não caracterizadas como obras ou reformas, e que os materiais utilizados foram os



**PODER JUDICIÁRIO**  
TRIBUNAL SUPERIOR ELEITORAL  
TRIBUNAL REGIONAL ELEITORAL DA BAHIA

existentes em estoque, não sendo possível quantificar as despesas.

### 5.5 Limpeza

<b>11. Limpeza</b>			
	<b>2015 (ANE)</b>	<b>2016 (AE)</b>	<b>2017(ANE)</b>
11.1 GLB - Gastos com contratos de limpeza no período-base R\$	3.016.889,76	3.660.505,49	3.766.582,44
11.2 m <sup>2</sup> Cont - Área contratada	38.628,00	46.883,62	43.075,62
11.4 GLR - Gastos com contratos de limpeza no período de referência R\$	-	3.016.889,76	3.660.505,49
11.6 GML - Gasto com material de limpeza R\$	183.920,00	239.322,36	248.566,92

### 5.6 Vigilância

<b>12. Vigilância</b>			
	<b>2015 (ANE)</b>	<b>2016 (AE)</b>	<b>2017(ANE)</b>
12.1 GVab - Gastos com contratos de vigilância armada no período-base R\$	3.214.860,72	3.786.752,00	3.915.075,67
12.2 QVab - Quantidade de postos de vigilância armada	64	67	69
12.4 GVdb - Gastos com contratos de vigilância desarmada no período-base	0	0	0
12.5 QVd - Quantidade de postos de vigilância desarmada	0	0	0
12.7 GVT - Gasto total com contratos de vigilância no período de referência R\$	3.175.369,84	3.214.860,72	3.786.752,00

### 5.7. Veículos

<b>13. Veículos</b>			
	<b>2015 (ANE)</b>	<b>2016 (AE)</b>	<b>2017(ANE)</b>
13.2 VG - Quantidade de veículos a gasolina	-	1	0
13.3 VEt - Quantidade de veículos a etanol	-	0	0
13.4 VF - Quantidade de veículos flex	-	14	15



**PODER JUDICIÁRIO**  
**TRIBUNAL SUPERIOR ELEITORAL**  
**TRIBUNAL REGIONAL ELEITORAL DA BAHIA**

13.5 VD - Quantidade de veículos a diesel	-	15	15
13.6 VGN - Quantidade de veículos a gás natural	-	0	0
13.7 VH - Quantidade de veículos híbridos	-	0	0
13.8 VEI - Quantidade de veículos elétricos	-	0	0
13.10 QVs - Quantidade de veículos de serviço	-	27	24
13.12 QVm - Quantidade de veículos para transporte de magistrados	-	3	06
13.14 Gmv - Gasto com manutenção de veículos R\$	-	285.651,18	377.263,26
13.16 Gcm - Gastos com contratos de motoristas R\$	-	929.738,21	1.078.389,30

### 5.8 Qualidade de Vida

<b>15. Qualidade de Vida</b>			
	<b>2015 (ANE)</b>	<b>2016 (AE)</b>	<b>2017(ANE)</b>
15.1 PVQ - Participação em ações de qualidade de vida	-	367	338
15.2 AQV - Quantidade de ações de qualidade de vida	-	25	10
15.4 PS - Participações em ações solidárias	-	1	160
15.5 AS - Quantidade de ações solidárias	-	0	7
15.7 Alnc - Ações de inclusão	-	0	1

### 5.9 Capacitação Socioambiental

<b>16. Capacitação Socioambiental</b>			
	<b>2015 (ANE)</b>	<b>2016 (AE)</b>	<b>2017(ANE)</b>
16.1 ACap - Ações de capacitação e sensibilização	-	1	3
16.2 PSC - Participação em ações de sensibilização e capacitação	-	1	35



**PODER JUDICIÁRIO**  
TRIBUNAL SUPERIOR ELEITORAL  
TRIBUNAL REGIONAL ELEITORAL DA BAHIA

### 6.0. AÇÕES PREVISTAS NO PLS PARA INÍCIO EM 2018

<b>MATERIAIS DE CONSUMO</b>		
<b>Ação</b>	<b>Local</b>	<b>Responsável</b>
Utilizar o Processo Judicial Eletrônico- PJE	TRE/Sede e Zonas Eleitorais	SJU
Contratar serviços de recarga de toner	TRE/Sede	Gestor do Contrato
Implementar a utilização da Eco font no TRE/BA ( PAD nº 178/2017, Ordem de Serviço nº 07/2016).	TRE/Sede e Zonas Eleitorais	ASCOM/ Comissão de Gestão do PLS.
Reduzir gradativamente do uso de copos descartáveis de 200ml	TRE	Comissão Gestora PLS / SGA/ASCOM/Secretaria do Tribunal
<b>ÁGUA/ESGOTO</b>		
<b>Ação</b>	<b>Local</b>	<b>Responsável</b>
Implementar ações de sensibilização para o consumo consciente de água.	TRE/Sede e Zonas Eleitorais.	SEMAC/SEMAI/ASCOM
Substituir gradativamente as torneiras convencionais por torneiras automática de pressão, bem como dos vasos sanitários existentes (que possuem descargas com acionamento único), por vasos sanitários com descarga com duplo acionamento.	Edifício sede do TRE-BA, prédio anexo, anexo dos cartórios da capital, Centro de Apoio Técnico – CAT e fóruns eleitorais do interior.	SEMAC, SEMAI e SEPROB
<b>GESTÃO DE RESÍDUOS</b>		
<b>Ação</b>	<b>Local</b>	<b>Responsável</b>
Realizar campanha para recolhimento de medicamentos vencidos.	TRE/BA (sede)	CG-PLS/ COASA/
Implantar ou viabilizar a divulgação da destinação correta de cartucho/tonner;	TRE/BA (sede e Zonas Eleitorais)	SGA/COSAD/CG-PLS
Fortalecer a coleta seletiva de resíduos sólidos com base na parceria existente com o Programa Recicle Já.	TRE/BA (Sede)	SGA/COSAD/CG-PLS
Inclusão nas contratações de serviço de limpeza obrigações e responsabilidades específicas quanto à destinação dos resíduos gerados pelo Tribunal.	TRE/sede	Gestor do Contrato
<b>QUALIDADE DE VIDA NO AMBIENTE DE TRABALHO</b>		
<b>Ação</b>	<b>Local</b>	<b>Responsável</b>
Elaborar Plano de Ação do Programa de Qualidade de Vida no Trabalho utilizando pesquisa empreendida pela Comissão	TRE/Sede e Zonas Eleitorais	SGP/COASA



**PODER JUDICIÁRIO**  
**TRIBUNAL SUPERIOR ELEITORAL**  
**TRIBUNAL REGIONAL ELEITORAL DA BAHIA**

do Programa de Qualidade de Vida no Trabalho - PQVT - para promover, prioritariamente, as ações que despertem maior número de interessados		
Ampliar a participação dos servidores em ações solidárias.	TRE/Sede e Zonas Eleitorais	SGP/COASA
Estudar a viabilidade para criação de ações de inclusão destinadas aos servidores com deficiência.	TRE/Sede e Zonas Eleitorais.	Comissão Permanente de Acessibilidade e Inclusão.
<b>TELEFONIA</b>		
<b>Ação</b>	<b>Local</b>	<b>Responsável</b>
Estimular a utilização do uso da tecnologia VoIP.	Todas as unidades	ASCOM/ Comissão de Gestão do PLS/COSAD
Regulamentar o uso da telefonia convencional.	Todas as unidades	Direção Geral
Divulgar os dados de consumo ao corpo funcional	Todas as unidades	COSAD, ASCOM
Priorizar comunicação por mensagem eletrônica.	Todas as unidades	Direção-Geral/ Secretarias/ Cartórios.
<b>VIGILÂNCIA</b>		
<b>Ação</b>	<b>Local</b>	<b>Responsável</b>
Revisar contratos	Sede	SEGIN; COSAD; SECONT; SEAQUI; COGELIC
<b>LIMPEZA</b>		
<b>Ação</b>	<b>Local</b>	<b>Responsável</b>
Revisar os procedimentos de Limpeza.	TRE/sede	Gestor do Contrato
Identificar produtos de limpeza com menor impacto ambiental	TRE/sede	Gestor do Contrato
Capacitar os terceirizados da(s) empresa(s) responsável(is) pela limpeza.	TRE/sede	Gestor do Contrato
Adoção de produtividade diferenciada.	TRE/sede	Gestor do Contrato
<b>DESLOCAMENTO DE PESSOAL, BENS E MATERIAL: COMBUSTÍVEIS E VEÍCULOS</b>		
<b>Ação</b>	<b>Local</b>	<b>Responsável</b>
Elaborar mapa de deslocamentos semanais, para economia de combustível.	SETRAN	SETRAN / COSAD,
<b>REFORMAS</b>		
<b>Ação</b>	<b>Local</b>	<b>Responsável</b>
Instituir rotina de manutenção preventiva nos imóveis	TRE/sede	Gestor do Contrato
Utilizar insumos respeitando os critérios de sustentabilidade.	TRE/sede	Gestor do Contrato
Utilizar técnicas de reaproveitamento de insumos em geral.	TRE/sede	Gestor do Contrato
Atenção à Política Nacional de Resíduos Sólidos.	TRE/sede	Gestor do Contrato



**PODER JUDICIÁRIO**  
TRIBUNAL SUPERIOR ELEITORAL  
TRIBUNAL REGIONAL ELEITORAL DA BAHIA

<b>CAPACITAÇÃO</b>		
<b>Ação</b>	<b>Local</b>	<b>Responsável</b>
Contratar curso <i>in company</i> com utilização de material didático sustentável	TRE/sede	COEDE/SGP/CG-PLS
Incluir do tema de sustentabilidade na pauta do encontro de servidores do interior, do programa de ambientação de novos servidores e estagiários.	TRE/sede	SGP/COEDE/ CG-PLS
Viabilizar palestra ao TRE/BA sobre a prática da sustentabilidade	TRE/sede	SGP/CG-PLS
Disponibilizar cursos à distância na plataforma Moodle com temas ambientais	TRE/sede	SGP/COEDE/CG-PLS
Implementar o Portal Ambiental com as políticas de sustentabilidade adotadas pelo TRE/BA divulgando as metas, ações e resultados alcançados e demais ações educativas.	TRE/sede	COEDE/SGP/CG-PLS
<b>SENSIBILIZAÇÃO</b>		
<b>Ação</b>	<b>Local</b>	<b>Responsável</b>
Implementar ações de sensibilização para uso econômico de material de expediente e de eleições.	TRE/sede	COEDE/SGP/CG-PLS
Realizar encontros com servidores efetivos, estagiários e terceirizados para sensibilizar sobre as ações educativas de consumo consciente.	TRE/Sede	COEDE/SGP/CG-PLS

## 7.0 CONSIDERAÇÕES FINAIS

Da análise do presente relatório, percebe-se que o mesmo não traz o estudo comparativo entre os objetivos e as metas que foram propostas no PLS 2018-2021, uma vez que a sua conclusão ocorreu em dezembro/2017. Ainda assim, com a apresentação dos indicadores anuais acima, é possível verificar que alguns indicadores do ano de 2017(ANE) apresentaram-se com valores aumentados em relação ao ano de 2015(ANE). Tal fato tem explicação na realização do cadastramento biométrico em 2017. Houve, por exemplo, aumento do consumo de copos descartáveis para água, do consumo de água em embalagens de 200 ml e o aumento do número de impressões.

Com a instituição do PLS 2018-2021, espera-se haver o monitoramento dos indicadores para identificação das eventuais falhas e correções das ações propostas para o ano de 2018.